


JUKI®

Computer-controlled Cycle Machine with Input Function

入力機能付き電子サイクルマシン

AMS-210EN Series

PARTS LIST



JUKI®

JUKI 株式会社

〒 182-8655 東京都調布市国領町 8-2-1 工業用ミシン事業部
TEL.03-3480-2357・2358(ダイヤルイン) FAX.03-3430-4909

JUKI CORPORATION

INDUSTRIAL SEWING MACHINE DIVISION
8-2-1, KOKURYO-CHO, CHOFU-SHI,
TOKYO, 182-8655, JAPAN
PHONE:(81)3-3480-2357・2358
FAX:(81)3-3430-4909

Copyright© 2009 JUKI CORP.
本書の内容を無断で転載、複写することを
禁止します。
All rights reserved throughout the world.

お問い合わせ、ご相談は
To order or for further
information,
please contact:

※このパーツリストは商品改良のため予告なく変更する事があります。
*The description covered in this parts list is subject to change for improvement of the commodity without notice.
※このパーツリストは 2009 年 7 月現在の商品仕様で編集したものです。
*This parts list is edited in accordance with the product specifications as of July 2009.

Printed in Japan

40088051
No.1526-00


JUKI®

Computer-controlled Cycle Machine with Input Function

入力機能付き電子サイクルマシン

AMS-210EN Series

PARTS LIST



JUKI®

JUKI株式会社

〒182-8655 東京都調布市国領町 8-2-1 工業用ミシン事業部
TEL.03-3480-2357・2358(ダイヤルイン) FAX.03-3430-4909

お問い合わせ、ご相談は
To order or for further
information,
please contact:

JUKI CORPORATION

INDUSTRIAL SEWING MACHINE DIVISION
8-2-1, KOKURYO-CHO, CHOFU-SHI,
TOKYO, 182-8655, JAPAN
PHONE:(81)3-3480-2357・2358
FAX:(81)3-3430-4909

Copyright© 2009 JUKI CORP.
本書の内容を無断で転載、複写することを
禁止します。
All rights reserved throughout the world.

※このパーツリストは商品改良のため予告なく変更する事があります。
*The description covered in this parts list is subject to change for improvement of the commodity without notice.
※このパーツリストは2009年7月現在の商品仕様で編集したものです。
*This parts list is edited in accordance with the product specifications as of July 2009.

Printed in Japan

40088051
No.1526-00

CONTENTS

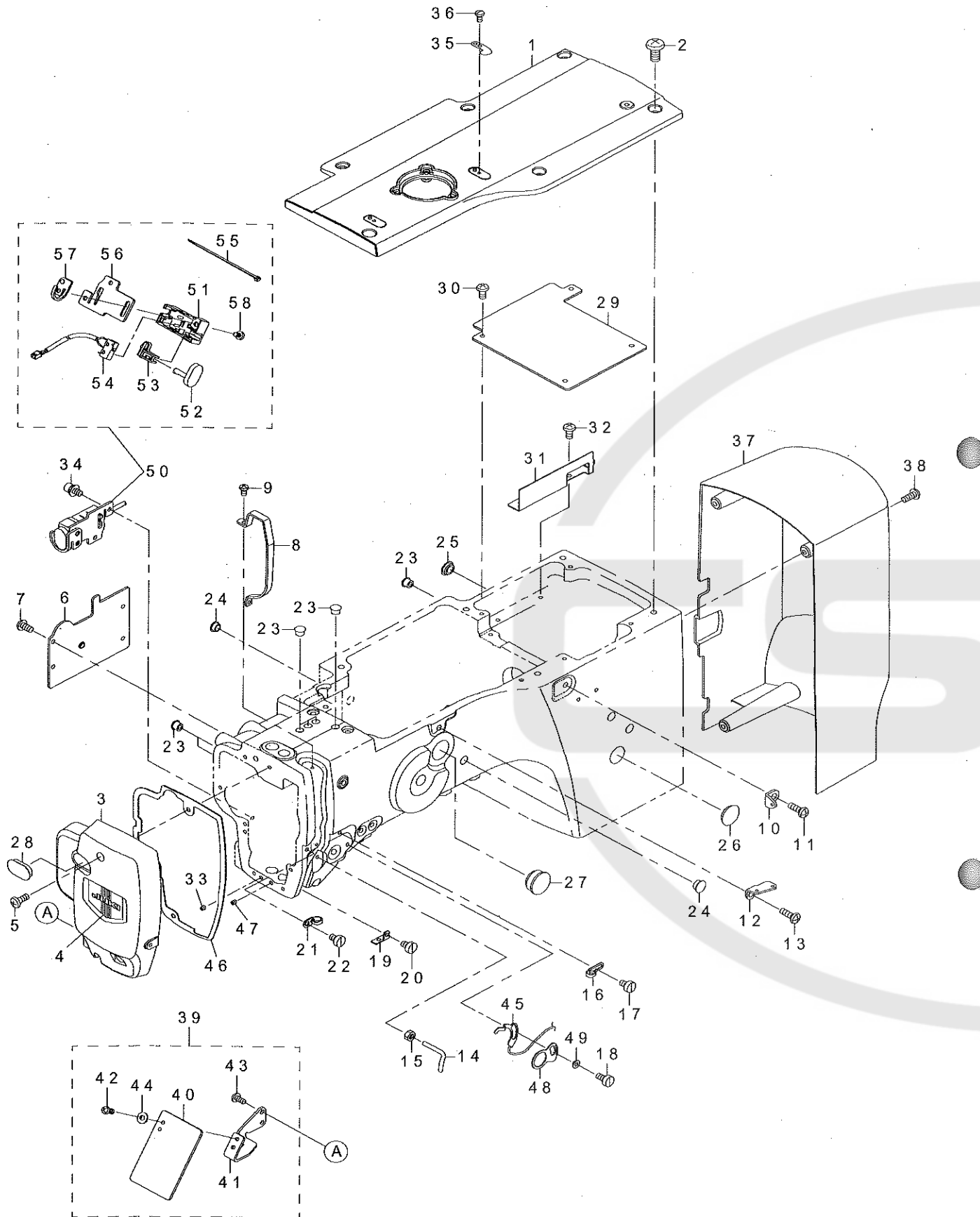
目次

1. FRAME & MISCELLANEOUS COVER COMPONENTS (1).....	1
頭部・外装関係 (1)	
2. FRAME & MISCELLANEOUS COVER COMPONENTS (2).....	3
頭部・外装関係 (2)	
3. FRAME & MISCELLANEOUS COVER COMPONENTS (3).....	5
頭部・外装関係 (3)	
4. MAIN SHAFT & NEEDLE BAR COMPONENTS.....	7
上軸・針棒関係	
5. PRESSER MECHANISM & PRESSER VARIABLE COMPONENTS (1).....	9
中押え・中押え可変関係 (1)	
6. PRESSER MECHANISM & PRESSER VARIABLE COMPONENTS (2).....	11
中押え・中押え可変関係 (2)	
7. PRESSER PLATE & MANUAL PRESSER MECHANISM COMPONENTS.....	13
押え・マニュアル押え関係	
8. SHUTTLE DRIVER SHAFT COMPONENTS.....	15
下軸関係	
9. WIPER MECHANISM COMPONENTS.....	17
ワイバ関係	
10. TENSION RELEASE & THREAD TENSION COMPONENTS.....	18
糸ゆるめ・糸調子関係	
11. THREAD TRIMMER MECHANISM COMPONENTS.....	19
糸切り関係	
12. THREAD CLAMP COMPONENTS.....	21
糸掴み関係	
13. X-Y COMPONENTS (1).....	23
X - Y 関係 (1)	
14. X-Y COMPONENTS (2).....	25
X - Y 関係 (2)	
15. CLOTH FEED MECHANISM COMPONENTS (TYPE S).....	27
布送り台関係 (S 仕様)	
16. CLOTH FEED MECHANISM COMPONENTS (TYPE L).....	29
布送り台関係 (L 仕様)	
17. TABLE COMPONENTS.....	31
脚卓関係	
18. PNEUMATIC COMPONENTS (TYPE L, ACCESSORIE PARTS).....	33
エア-関係 (L 仕様, 付属品)	
19. THREAD STAND COMPONENTS.....	34
糸立て装置関係	
20. OPERATION PANEL COMPONENTS.....	35
操作パネル関係	

21. CONTROL BOX COMPONENTS.....	37
電装ボックス関係	
22. WIRING DIAGRAM.....	39
電装配線図	
23. PEDAL COMPONENTS.....	41
ペダル関係	
24. ACCESSORIE PARTS COMPONENTS.....	42
付属品関係	
25. OPTIONAL PART COMPONENTS (1).....	43
オプション関係 (1)	
26. OPTIONAL PART COMPONENTS (2).....	45
オプション関係 (2)	
27. OPTIONAL PART COMPONENTS (3).....	47
オプション関係 (3)	
NUMERICAL INDEX OF PARTS.....	49
索引	

1. FRAME & MISCELLANEOUS COVER COMPONENTS (1)

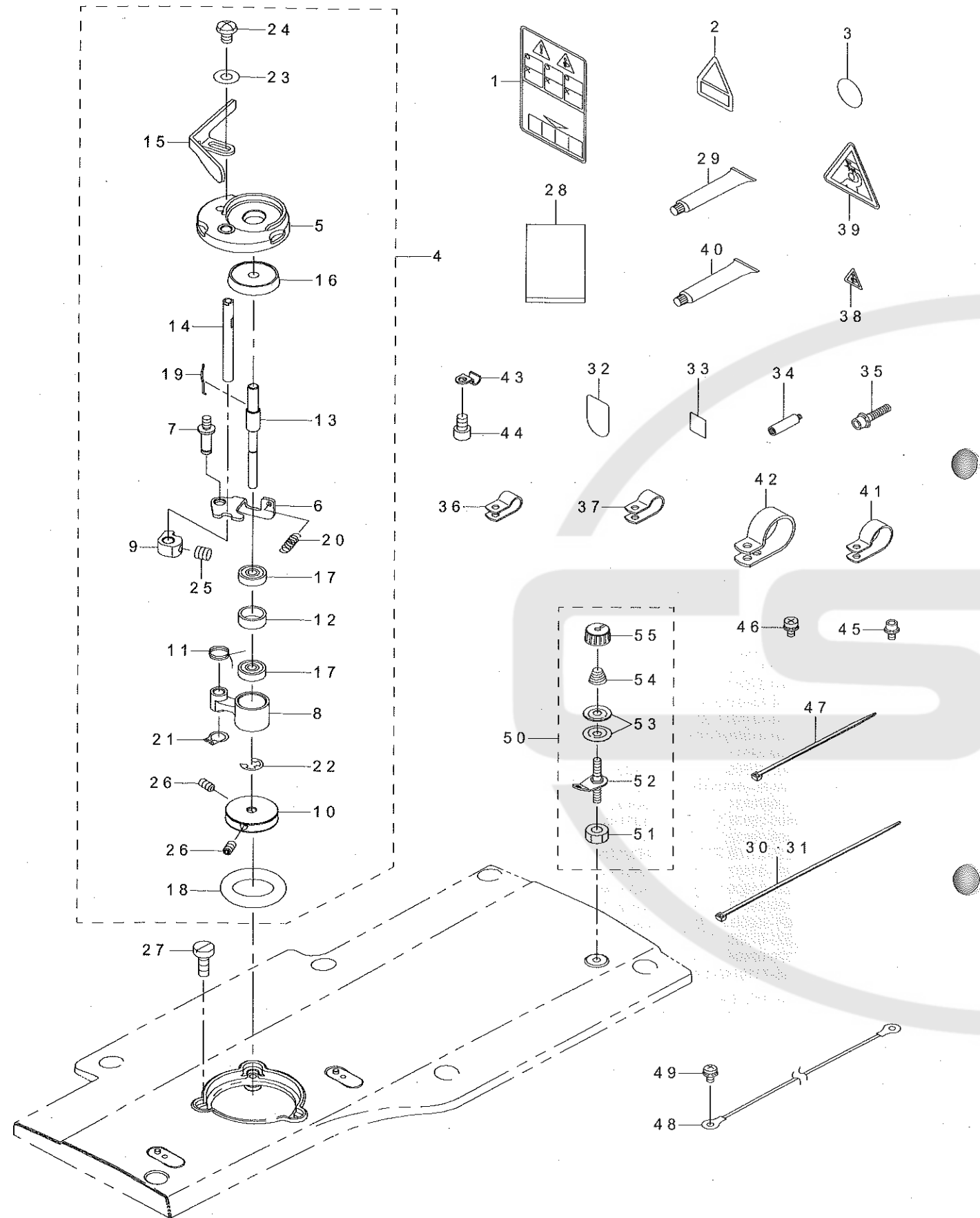
頭部・外装関係 (1)



REF.NO	NOTE	PART NO	DESCRIPTION	品名	Qty
1		400-77945	UPSIDE_COVER	上面カバー	1
2		SM-4061255-SP	SCREW M6 L=12	なべねじ M6 L=12	6
3		400-26979	FACE_COVER	面部カバー	1
4		229-02506	FACE_PLATE	面板化粧板	1
5		SM-4041055-SP	SCREW	なべねじ M4 L=10	2
6		400-24999	PRESSER_COVER	中押えカバー	1
7		SM-4040855-SP	SCREW	なべねじ	4
8		400-30828	THREAD_TAKE_UP_LEVER_COVER	天秤カバー	1
9		SM-4030601-SN	SCREW M3 X 6	なべ小ねじ M3 X 0.5 L=6	2
10		400-10414	THREAD_GUIDE_NO.1	第一糸案内	1
11		SM-4061255-SP	SCREW M6 L=12	なべねじ M6 L=12	1
12		262-11904	THREAD GUIDE PLATE	第二糸案内	1
13		SM-4061255-SP	SCREW M6 L=12	なべねじ M6 L=12	1
14		400-25414	L_SHAPED_THREAD_GUIDE	L形糸案内	1
15		NM-6040000-SN	NUT M4	六角ナット M4	1
16		229-20508	ARM_THREAD_GUIDE_A	アーム糸案内A	1
17		SM-6040650-TP	SCREW	平ねじ M4 L=6	1
18		SM-6040860-TP	SCREW M4 L=8	平ねじ M4 L=8	1
19		B1129-210-000	FRAME_THREAD_GUIDE (B)	アーム糸案内B	1
20		SM-6040650-TP	SCREW	平ねじ M4 L=6	1
21		137-05108	TAKE-UP_THREAD_GUIDE_B	天秤糸案内B	1
22		SM-6040650-TP	SCREW	平ねじ M4 L=6	1
23		TA-0850604-R0	RUBBER_PLUG	止め栓	7
24		TA-1050504-R0	RUBBER_PLUG	止め栓	3
25		TA-1250406-R0	RUBBER_PLUG D=12.5 L=4	止め栓 D=12.5 L=4	1
26		TA-2050406-R0	RUBBER_PLUG	止め栓	1
27		TA-2351004-R0	RUBBER_PLUG	止め栓	1
28		400-28877	FACE_COVER_CAP	面部カバー止め栓	1
29		400-24998	CRANK_ROD_COVER	クランクロッドカバー	1
30		SM-4040855-SP	SCREW	なべねじ	4
31		400-84115	GREASE_PLATE	グリス保持板	1
32		SM-4040855-SP	SCREW	なべねじ	2
33		SM-8040412-TP	SET SCREW M4 L=4	止めねじ	1
34		SL-6040892-TN	BOLT	座金付き六角穴ボルト	2
35		105-02300	THREAD CUTTER	糸切り保持板	1
36		SM-4030601-SN	SCREW M3 X 6	なべ小ねじ M3 X 0.5 L=6	1
37	#01	400-27971	MOTOR_COVER	モータカバー	1
38	#01	SM-4041055-SP	SCREW	なべねじ M4 L=10	4
39	#01	400-06484	SAFETY_PLATE_COMPL.	安全プレート結合	1
40		B3120-372-000	SAFETY_PLATE	安全プレート	(1)
41		400-51987	SAFETY_PLATE_BASE	目保護固定板	(1)
42		SM-4040655-SP	SCREW M4 L=6	なべ小ねじ M4 L=6	(2)
43		SM-4040855-SP	SCREW	なべねじ	(2)
44		WP-0450801-SD	WASHER 4.5X10X0.8	平座金 4.5 X 10 X 0.8	(2)
45		400-32511	THB_SENSOR_CABLE_ASM.	糸切れセンサーケーブル組	1
46		400-50509	FACE_COVER_CUSHION	面部カバークッション	1
47		SM-8040412-TP	SET SCREW M4 L=4	止めねじ	1
48		400-28834	GUIDE_PLATE	糸切れ検知板ガイド	1
49		400-28835	BUSHING	糸切れ検知板ブッシュ	1
50		400-29632	STOP_SW_ASM.	一時停止スイッチ組	1
51		236-31708	REVERSE_FEED_SWITCH_COVER	逆送りスイッチカバー	(1)
52		236-31807	REVERSE_FEED_SWITCH_SHAFT	逆送りスイッチ軸	(1)
53		236-31906	REVERSE_FEED_SWITCH_SUPPORT	逆送りスイッチ受	(1)
54		400-29631	STOP_SW_CORD_ASM	一時停止スイッチコード組	(1)
55		EA-9500B01-00	CABLE_BAND	束線バンド	(1)
56		320-02305	STOP_SW_BRACKET	一時停止スイッチブラケット	(1)
57		320-02404	STOP_SW_GUIDE	一時停止スイッチガイド	(1)
58		SS-7110740-TP	SCREW 11/64-40 L=7	丸平ねじ 11/64-40 L=7	(1)
		NOTE(注記)	#01...ACCESSORIE PARTS	付属品	

2. FRAME & MISCELLANEOUS COVER COMPONENTS (2)

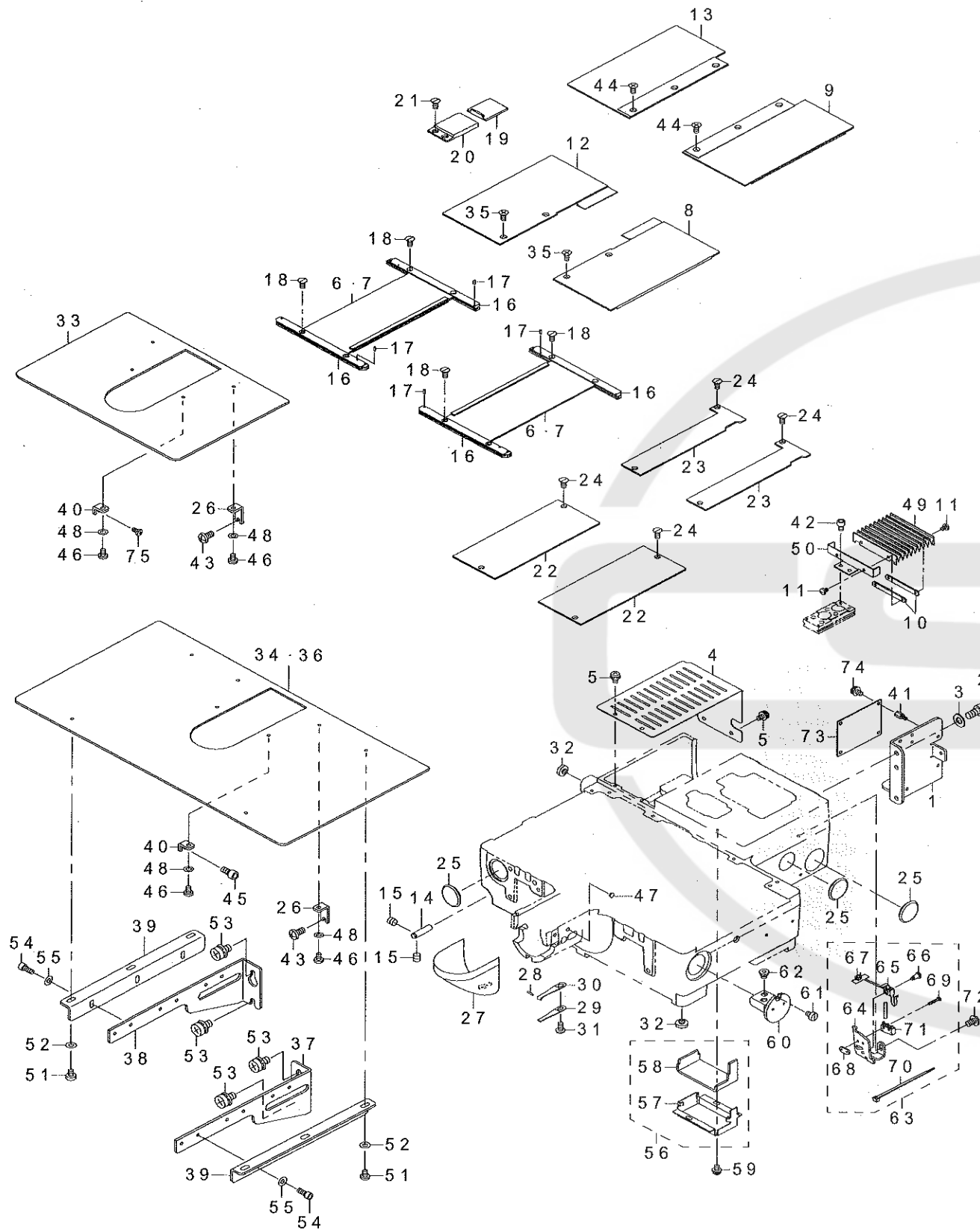
頭部・外装関係 (2)



REF.NO	NOTE	PART NO	DESCRIPTION	品名	Qty
1		CM-3012000-01	SAFETY LABEL_S	頭部注意安全シール (小)	1
2		CM-3002000-03	ATTENTION LABEL	指げが注意シール (31.5)	1
3		100-04109	GROUND MARK	グラウンドマーク	1
4		400-28338	BOBBIN_WINDER_UNIT	糸巻き装置組	1
5		262-60109	BTW_BASE	糸巻き取付け台	(1)
6		262-60208	BTW_CAM_PLATE	糸巻き調節板	(1)
7		262-60307	BTW_BASE_SHAFT	糸巻き調節板軸	(1)
8		262-60406	BTW_SHAFT_BASE	糸巻き腕	(1)
9		262-60505	BTW_CAM_LEVER	糸巻きカム	(1)
10		262-60604	BTW_WHEEL	糸巻き車	(1)
11		262-60703	BTW_TORSION_SPRING	糸巻き腕ばね	(1)
12		262-60802	BTW_BEARING_SPACER	ベアリングスペーサー	(1)
13		400-23865	BTW_SHAFT	糸巻き軸	(1)
14		400-23866	BTW_LEVER_SHAFT	糸巻きレバー軸	(1)
15		400-30829	BTW_LEVER	糸巻きレバー	(1)
16		262-61206	BTW_SPACER	ボビン座	(1)
17		262-61305	BTW_BEARING	糸巻き軸ベアリング	(2)
18	☆	262-61503	BTW_WHEEL_RUBBER	糸巻き摩擦車	(1)
19		262-61602	BOBBIN_SPRING	ボビン止めばね	(1)
20		262-61701	BTW_SPRING	糸巻き調節板戻しばね	(1)
21		RC-0560711-KP	RETAINING RING	C形止め輪	(1)
22		RE-0400000-KO	E-RING 4	E形止め輪 4	(1)
23		WP-0450826-SC	WASHER 4.5X10X0.8	平座金 4.5 X 10 X 0.8	(1)
24		SM-5040655-SN	SCREW	バインドねじ	(1)
25		SM-8050502-TP	SCREW M5 L=5	止めねじ	(1)
26		SM-8040802-TP	SCREW M4X8	止めねじ M4 X 0.7 L=8	(2)
27		SM-6041150-TP	SCREW	平ねじ M4 L=11	3
28		400-31336	FLAT_BAG	ポリエチレン袋	1
29		400-13640	JUKI_GREASE_B_TUBE	ジュエグリース B	1
30		HX-0023300-00	CLIP	束線バンド	6
31		EA-9500B02-00	CABLE BAND 150	結束バンド 150	3
32		CM-1001000-01	OIL INJECTION PROHIBITION LABEL	油注入危険ラベル	1
33	#01	CM-6001001-01	WEEE MARK LABEL S	WEEE マーク ラベル S	1
34		400-36110	GREASE JOINT B	グリス注入継手 B	1
35		SL-6084092-TN	BOLT	座金付き六角穴ボルト	1
36		HX-0015000-0C	CABLE BAND	束線バンド	4
37		HX-0015000-0D	CABLE CLIP	ケーブル クリップ	6
38		CM-3002000-01	ATTENTION SEAL	指げが注意シール (16)	6
39		400-58949	BINDER_CAUTION_LABEL_M	バインダ注意シール	1
40		400-06323	JUKI GREASE A TUBE	ジュエグリース A チューブ	1
41		HX-0015000-0H	CABLE CLIP	ケーブル クリップ	1
42		HX-0015000-0M	CABLE CLIP	ケーブル クリップ	1
43		B3538-112-000	OIL RETURN TUBE HOLDER	還流パイプ押え	1
44		SM-6040602-TP	SCREW M4 L=6	六角穴ボルト M4 X 0.7 L=6	1
45		SL-6040892-TN	BOLT	座金付き六角穴ボルト	3
46		SL-4040891-SC	SCREW M4 L=8	座金付きなべ小ねじ M4 L=8	12
47		EA-9500B01-00	CABLE BAND	束線バンド	2
48		400-05712	EARTH CODE ASM	アースコード (組)	1
49		SL-4040891-SC	SCREW M4 L=8	座金付きなべ小ねじ M4 L=8	1
50		141-13468	BOBBIN THREAD TENSION ASM.	糸巻き糸調子 (組)	1
51		NS-6110310-SP	NUT 11/64-40	六角ナット 11/64-40	(1)
52		141-13450	BOBBIN THREAD TENSION ROD ASM.	糸巻き糸調子棒 (結合)	(1)
53		B3126-012-000	THREAD TENSION DISK	糸調子皿	(2)
54		D7133-555-B00	CONNECTING ROD SPRING	下連結棒ばね	(1)
55		110-72402	THREAD TENSION NUT	第一糸調子ナット	(1)
			NOTE(注記)	#01...FOR JE	JE 用

3. FRAME & MISCELLANEOUS COVER COMPONENTS (3)

頭部・外装関係 (3)



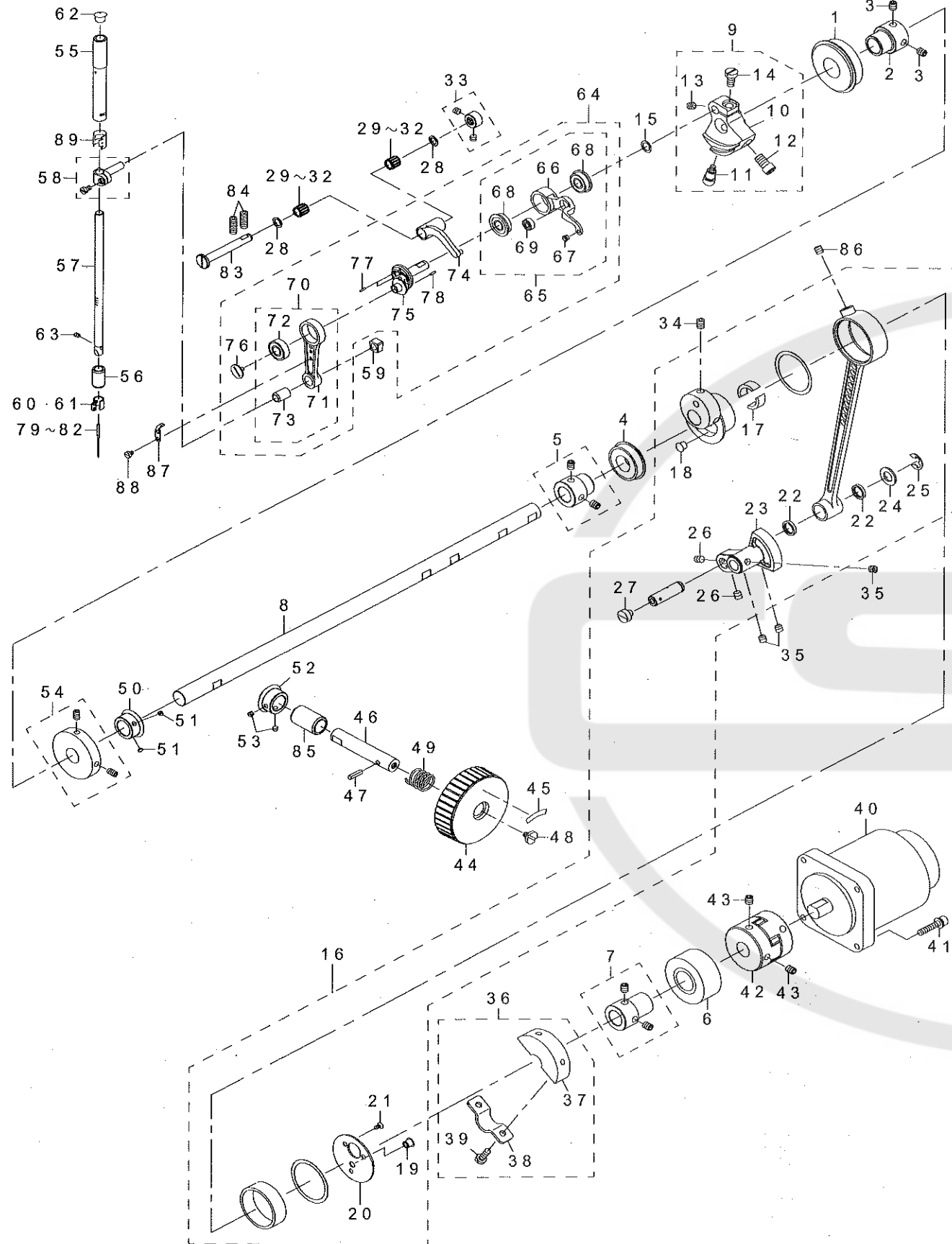
REF.NO	NOTE	PART NO	DESCRIPTION	品名	Qty
1		400-24997	LIFTER_BASE	INT基板取付け板	1
2		SM-6061202-TP	SCREW M6 L=12	六角穴ボルト M6 L=12	2
3		WP-0651001-SC	WASHER	平座金	2
4		400-25017	X_MOTOR_COVER	Xモータカバー	1
5		SL-4040891-SC	SCREW M4 L=8	座金付きなべ小ねじ M4 L=8	5
6	#01	400-25018	X_MOVEMENT_LOWER_COVER_ASM.	X移動下方カバー組	2
7	#02	400-36457	X_MOVEMENT_LOWER_COVER_ASM	X移動下方カバー組	2
8	#01	400-25023	X_MOVEMENT_UPPER_COVER_R_ASM.	X移動上カバー右組	1
9	#02	400-36459	X_MOVEMENT_UPPER_COVER_R_ASM	X移動上カバー右組	1
10	#02	400-36468	FEED_COVER_PLATE	移動カバー固定板	2
11	#02	SM-7030450-SC	SCREW M3X0.5 L=4	丸平小ねじ M3 X 0.5 L=3.5	4
12	#01	400-25021	X_MOVEMENT_UPPER_COVER_L_ASM.	X移動上カバー左組	1
13	#02	400-36461	X_MOVEMENT_UPPER_COVER_L_ASM	X移動上カバー左組	1
14		400-09290	HINGE_STUD	メス棒リンクピン	2
15		SM-8060612-TP	SCREW M6 L=6	止めねじ M6 L=6	4
16		B1181-210-D00	X_MOVEMENT_COVER_RAIL	X移動カバーレール	4
17		PS-0150042-K0	SPRING_PIN 1.5X4	スプリングピン 1.5 X 4	4
18		SM-1040870-TP	SCREW	皿小ねじ M4 L=8	8
19	#01	B1123-210-000	Y_DRIVE_COVER	Y移動カバー	1
20	#01	B1124-210-000	Y_FIXED_COVER	Y固定カバー	1
21	#01	SM-1040870-TP	SCREW	皿小ねじ M4 L=8	2
22	#01	400-25031	FEED_BASE_COVER	送り台カバー	2
23	#02	400-36464	FEED_BASE_COVER	送り台カバー	2
24		SM-1040870-TP	SCREW	皿小ねじ M4 L=8	4
25		B8267-180-000	RUBBER_PLUG	テーブルゴム栓	3
26		400-25015	COVER_SUPPORT_A	針板補助カバー支えA	2
27		138-168M8	HOOK_COVER_ASM.	金カバー(組)	1
28		312-62801	PIN	移動針受け固定ピン	1
29		262-21200	HOOK_COVER_PRESSER_SPRING_B	金カバー押えばね(B)	1
30		262-21101	HOOK_COVER_PRESSER_SPRING_A	金カバー押えばね(A)	1
31		SM-5040855-SN	SCREW	バインドねじ	1
32		B1116-210-D00	FRAME_SUPPORT_RUBBER	頭部支えゴム	6
33	#01	400-23629	NEEDLE_PLATE_SUPPORT_COVER	針板補助カバー	1
34	#03	400-36481	NEEDLE_PLATE_SUPPORT_COVER	針板補助カバー	1
35	#01	SM-1040801-SP	SCREW M4X0.7 L=8	皿小ねじ M4 X 0.7 L=8	4
36	#04	400-39545	NEEDLE_PLATE_SUPPORT_COVER	針板補助カバー	1
37	#02	400-39546	COVER_SUPPORT_R	針板補助カバー支え右	1
38	#02	400-39547	COVER_SUPPORT_L	針板補助カバー支え左	1
39	#02	B1132-223-C00	COVER_BASE	針板補助カバー台	2
40		400-86367	COVER_SUPPORT_B	針板補助カバー支えB	2
41		HX-0033900-00	STUD	基板パーツ	4
42	#02	SM-6040602-TP	SCREW M4 L=6	六角穴ボルト M4 X 0.7 L=6	2
43		SM-4051055-SP	SCREW	なべねじ	2
44	#02	SM-1040801-SP	SCREW M4X0.7 L=8	皿小ねじ M4 X 0.7 L=8	6
45	#02	SM-6051002-TP	SCREW M5X0.8 L=10	六角穴ボルト M5 X 0.8 L=10	2
46		SM-6450610-TP	SCREW	平小ねじ M4 X 0.5 L=6	4
47		TA-0750404-R0	PLUG D=7.5 L=3.5	止め栓 D=7.5 L=3.5	1
48		WP-0430800-SD	WASHER M4	平座金小形丸 M4	4
49	#02	400-36465	FEED_COVER	移動カバー	1
50	#02	400-36467	FEED_COVER_STAY	移動カバーステー	1
51	#02	SM-6450610-TP	SCREW	平小ねじ M4 X 0.5 L=6	4
52	#02	WP-0450801-SP	WASHER	平座金	4
53	#02	SL-9061291-SE	WASHER HEXAGONAL BOLT M6 L=12	座金付き六角ボルト	4
54	#02	SM-6041002-TP	SCREW M4 L=10	六角穴ボルト M4 X 0.7 L=10	6
55	#02	WP-0450801-SP	WASHER	平座金	6
56		400-26829	GEAR_COVER_ASM.	ギヤカバー組	1
57		400-26830	GEAR_COVER	ギヤカバー	(1)
58		400-26831	GEAR_COVER_FELT	ギヤカバーフェルト	(1)
59		SL-4040681-SC	COMBINATION SCREW M4 X 8	なべ小ねじセムス M4 X 0.7 L=6	2
60		400-06836	OIL_TANK_ASM.	オイルタンク組	1
61		SM-6040650-TP	SCREW	平ねじ M4 L=6	1
62		400-06840	RUBBER_BUSH	給油パイプブッシュ	2
63		400-29776	SAFETY_SW_ASM.	頭部安全スイッチ組	1
64		400-06496	SAFETY_SW_BASE	安全スイッチ土台	(1)
65		236-38109	SAFETY_SWITCH_ARM	安全スイッチ腕	(1)
66		400-06497	SAFETY_SW_ARM_SHAFT	安全スイッチ腕支点軸	(1)
67		236-38208	SAFETY_SWITCH_SPRING	安全スイッチ戻しばね	(1)
68		236-38406	SAFETY_SWITCH_NUT	安全スイッチ止め板	(1)
69		SM-4021201-SC	SCREW M2 L=12	なべ小ねじ M2 L=12	(2)
70		EA-9500B01-00	CABLE_BAND	束線バンド	(1)
71		400-29633	SAFETY_SW_CORD_ASM.	安全スイッチコード組	(1)
72		SM-4050855-SP	SCREW	なべねじ M5 L=8	1
73		400-32512	INT_PCB_ASM.	INT基板組	1
74		SL-4040891-SC	SCREW M4 L=8	座金付きなべ小ねじ M4 L=8	3
75	#01	SM-4051055-SP	SCREW	なべねじ	2

NOTE(注記)
 #01...FOR 1306
 #02...FOR 1510,2210
 #03...FOR 1510
 #04...FOR 2210

1306用
 1510, 2210用
 1510用
 2210用

4. MAIN SHAFT & NEEDLE BAR COMPONENTS

上軸・針棒関係

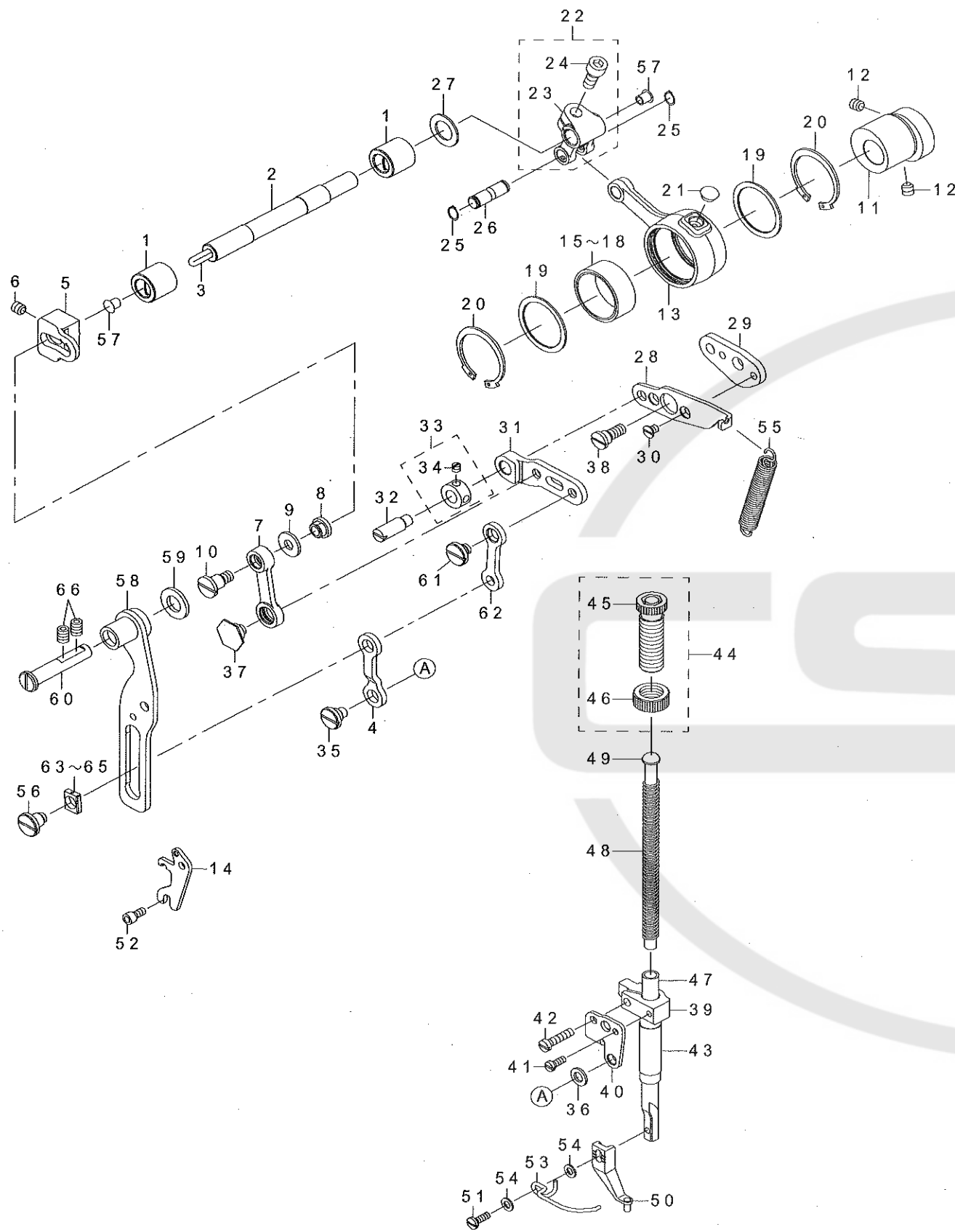


REF.NO	NOTE	PART NO	DESCRIPTION	品名	Qty
1		SB-120009-00	BEARING	ころがり軸受	1
2		236-04200	MAIN SHAFT BEARING SUPPORT	上軸ベアリング受	1
3		SM-8060812-TP	SCREW M6 L=8	止めねじ M6 L=8	2
4		SB-1200018-00	BEARING	ころがり軸受	1
5		400-10415	BEARING_BUSH_A_ASM.	上軸ベアリングブッシュ組	1
6		SB-1200017-00	BEARING	ころがり軸受	1
7		400-10418	BEARING_BUSH_B_ASM.	後ろメタルベアリングブッシュ組	1
8		400-25417	MAIN SHAFT	上軸	1
9		400-10422	COUNTER_WEIGHT_ASM.	釣合錘組	1
10		400-10423	COUNTER_WEIGHT	釣合錘	(1)
11		400-10424	COUNTER_WEIGHT_SCREW_A	釣合錘止めねじ A	(1)
12		400-10425	COUNTER_WEIGHT_SCREW_B	釣合錘止めねじ B	(1)
13		400-10426	COUNTER_WEIGHT_SCREW_C	釣合錘止めねじ C	(1)
14		400-10427	COUNTER_WEIGHT_SCREW_D	釣合錘止めねじ D	(1)
15		WP-0820516-SP	WASHER 11.8X8.2X0.6	平座金 B. 2 X 11. 6 X 0. 6	1
16		400-89367	CRANK ROD ALL ASM.	上軸クランクロッド総組	1
17		400-06555	UNDER CAM FELT	偏芯カム給油フェルト	(2)
18		TA-0670604-R0	PLUG D=6.7 L=6	止め栓 D=6. 7 L=6	(1)
19		TA-0670604-R0	PLUG D=6.7 L=6	止め栓 D=6. 7 L=6	(1)
20		400-10421	CRANK_ROD_SUPPORT_PLATE	クランクロッド蓋	(1)
21		SM-1030601-SP	SCREW M3 L=6	皿ねじ M3 L=6	(3)
22		101-08009	OIL SEAL	逆送りリレバー軸オイルシール	(2)
23		400-06561	OSCILLATOR	大振り子	(1)
24		400-26818	WASHER	大振り子ピン座金	(1)
25		RE-080000-K0	E-SHAPED SNAP RING (8MM)	E形止め輪 8	(1)
26		SM-8480652-TP	SCREW	止めねじ M6 X 0. 75 L=6	(2)
27		SM-6060550-TP	SCREW M6 L=4.5	平小ねじ M6 L=4. 5	(1)
28		228-91204	BEARING SUPPORT	ベアリング押え	2
29	#01	SB-3070002-0A	BEARING	ころがり軸受	2
30	#01	SB-3070002-0B	BEARING	ころがり軸受	2
31	#01	SB-3070002-0C	BEARING	ころがり軸受	2
32	#01	SB-3070002-0D	BEARING	ころがり軸受	2
33		400-10434	THRUST_COLLAR_ASM.	天秤クランクピンスラストカラー組	1
34		SM-8060812-TP	SCREW M6 L=8	止めねじ M6 L=8	2
35		SM-8480652-TP	SCREW	止めねじ M6 X 0. 75 L=6	3
36		400-10437	CRANK_BALANCER_ASM.	バランサー組	1
37		400-10438	CRANK_BALANCER	バランサー	(1)
38		400-10439	CRANK_BALANCER_FIX_PLATE	バランサー止め板	(1)
39		400-10440	CRANK_BALANCER_FIX_PLATE_SCREW	バランサー止めねじ	(2)
40		400-52937	SERVO MOTOR 550W	サーボモータ 550W	1
41		SL-6052592-TN	BOLT	座金付き六角穴ボルト	4
42		236-04309	COUPLING	カップリング	1
43		SM-8060812-TP	SCREW M6 L=8	止めねじ M6 L=8	4
44		B1212-210-D00	PULLEY	手元プーリ	1
45		B1144-210-000	REVOLVING DIRECTION LABEL	回転方向ラベル	1
46		400-44053	PULLEY SHAFT	手元プーリ軸	1
47		PS-0400142-KH	SPRING PIN 4X14	スプリングピン 4 X 14	1
48		A1230-500-000-A	HANDWHEEL SETSCREW	はずみ車止めねじ	1
49		GAF-01007000	SPRING	送り固定ばね	1
50		400-06515	GEAR A	手元プーリーギヤ A	1
51		SM-8040310-SS	SCREW M4 L=3	止めねじ	2
52		400-06516	GEAR B	手元プーリーギヤ B	1
53		SM-8040310-SS	SCREW M4 L=3	止めねじ	2
54		400-10533	BTW_DRIVING_WHEEL_ASM.	糸巻駆動車組	1
55		400-77604	NEEDLE_ROD_METAL	針棒上メタル	1
56		400-77605	NEEDLE_ROD_LOWER_METAL	針棒シタメタル	1
57		400-26882	NEEDLE_BAR	針棒	1
58		B1411-552-0A0	NEEDLE BAR CONNECTING ASM.	針棒抱き組	1
59		B1414-555-000	SLIDE BLOCK	針棒抱き案内口	1
60	☆ #04	B1405-210-000	THREAD GUIDE A	針棒案内 A	1
61	☆ #05	400-26884	NEEDLE_BAR_SHREAD_GUIDE_H	針棒案内 厚物	1
62		229-01409	NEEDLE BAR UPPER BUSH CAP	針棒上メタルキャップ	1
63		SM-8030412-TP	SCREW	止めねじ M3 L=4	1
64		400-78382	THREAD TAKE_UP_COMPL	リンク天秤結合	1
65		400-06530	THREAD TAKE_UP_LEVER_ASM.	天秤組	(1)
66		400-06531	THREAD TAKE_UP_LEVER	天秤	(1)
67		B1908-505-000	THREAD PASS BUSH	天秤糸道ブッシュ	(1)
68		SB-1080022-00	BEARING	ころがり軸受	(2)
69		SB-1040018-00	BEARING	ころがり軸受	(1)
70		400-78106	NEEDLE_BAR_CRANK_ROD_ALL_ASM	針棒クランクロッド組	(1)
71		400-78088	NEEDLE_BAR_CRANK_ROD	針棒クランクロッド	(1)
72		SB-1080023-00	BEARING	ころがり軸受	(1)
73		228-91006	NEEDLE BAR CRANK ROD BUSH	針棒クランクロッドブッシュ	(1)
74		400-06532	THREAD TAKE_UP_CRANK	天秤クランク	(1)
75		400-78083	NEEDLE_ROD_CRANK	針棒クランク	(1)
76		B1903-552-000	LEFT SCREW	左ねじ	(1)
77		400-78135	PIN	ピン	(2)
78		B1705-850-000	STOPPER PIN	ストッパーピン	(1)
79	☆ #06	MDP-500B1400	NEEDLE DPX5 #14	針 DPX 5 #14	1
80	☆ #02	MDP-170B1800	NEEDLE DPX17 #18	針 DPX 17 #18	1
81	☆ #07	MC-2005010-00	NEEDLE #100	針 134 100	1
82	☆ #03	MC-3720011-00	NEEDLE 135X17 #110	針 SY 3355 110	1
83		400-78079	THREAD TAKE_UP_CRANK_SHAFT	天秤クランク軸	1
84		SM-8061612-TP	SCREW M6X16	止めねじ M6 L=16	2
85		400-00299	NEEDLE FEED SHAFT METAL	針送り軸メタル	1
86		SM-8480652-TP	SCREW	止めねじ M6 X 0. 75 L=6	1
87		400-78107	KNIFE	メス	1
88		SM-6030450-TP	SCREW M3 L=4	平小ねじ M3 L=4	2
89		400-78160	NEEDLE_ROD_METAL_GREASE_COVER	針棒上メタルグリスカバー	1

NOTE(注記)
 #01...SELECTIVE PARTS 選択部品
 #02...TYPE H(FOR ST) H仕様(ST用)
 #03...TYPE H(FOR JE) H仕様(JE用)
 #04...TYPE S S仕様
 #05...TYPE H H仕様
 #06...TYPE S(FOR ST) S仕様(ST用)
 #07...TYPE S(FOR JE) S仕様(JE用)

5. PRESSER MECHANISM & PRESSER VARIABLE COMPONENTS (1)

中押え・中押え可変関係 (1)



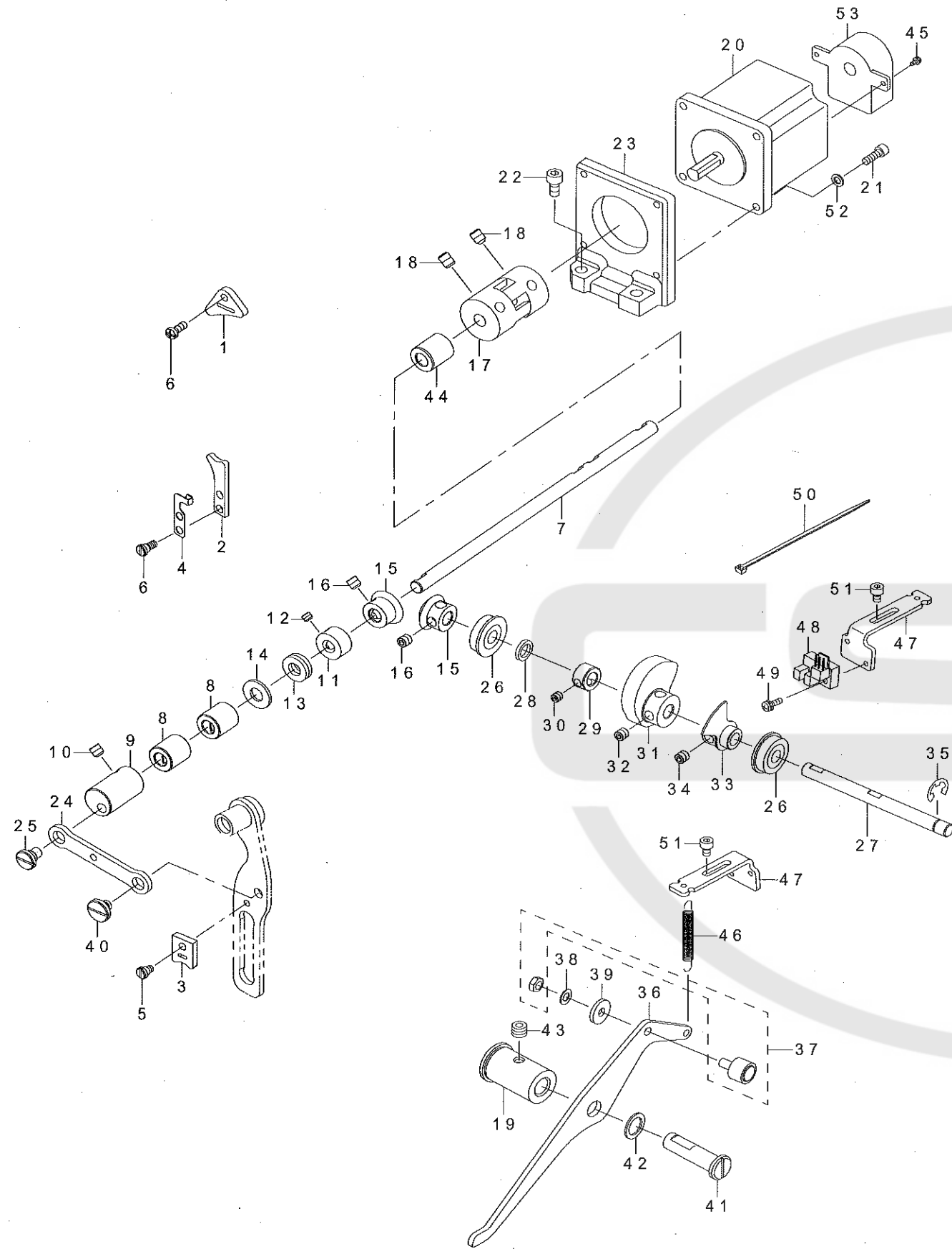
REF.NO	NOTE	PART NO	DESCRIPTION	品名	Qty
1		400-25431	BUSHING	メタル	2
2		400-25427	INTERMEDIATE_PRESSER_SHAFT	中押え揺動軸	1
3		CQ-3030000-00	OIL WICK	油芯	0.1
4		400-30617	INTERMEDIATE_PRESSER_LINK_D	中押えリンク D	1
5		400-25012	ADJUSTING_ARM	中押え調節腕	1
6		SM-8060612-TP	SCREW M6 L=6	止めねじ M6 L=6	1
7		400-68835	INTERMEDIATE_PRESSURE_LINK	中押えリンク	1
8		400-25415	ADJUSTING_NUT	中押え調節ナット	1
9		WP-0611626-SP	WASHER 15X6X1.6	平座金	1
10		SD-0800746-TP	SHOULDER SCREW	段ねじ D=8 H=7.4	1
11		400-25428	ECCENTRIC_CAM	中押え偏芯カム	1
12		SM-8060812-TP	SCREW M6 L=8	止めねじ M6 L=8	2
13		400-25011	CRANK_CONNECTING_ROD	中押えカムロッド	1
14		400-68833	POSITIONING_LINK_SPRING_HOOK	位置決めリンクばね掛け	1
15	#01	B1636-581-A00	NEEDLE BEARING A	ニードル ベアリング A	1
16	#01	B1636-581-B00	NEEDLE BEARING B	ニードル ベアリング B	1
17	#01	B1636-581-C00	NEEDLE BEARING	ニードル ベアリング	1
18	#01	B1636-581-D00	NEEDLE BEARING	ニードル ベアリング	1
19		400-12965	BEARING_SUPPORT_PLATE	ベアリング板	2
20		RC-3781518-KP	RETAINING RING	C 形止め輪	2
21		TA-0750404-R0	PLUG D=7.5 L=3.5	止め栓 D=7.5 L=3.5	1
22		131-22452	FEED BRANCH CRANK ASM.	送り二股クランク組	1
23		131-22403	FEED BRANCH CRANK	送り二股クランク	(1)
24		SM-6061402-TP	SCREW M6 L=14	六角穴ねじ M6 L=14	(1)
25		RC-0650811-KP	RETAINING RING	C 形止め輪	2
26		400-25429	ROD_CONNECTING_SHAFT	中押えロッド連結軸	1
27		WP-1221016-SP	WASHER	平座金	1
28		400-68834	POSITIONING_LINK	位置決めリンク	1
29		400-24988	POSITIONING_LINK_B	中押え位置決めリンク B	1
30		SS-1110640-TP	SCREW 11/64-40 L=5.5	皿ねじ 11/64-40 L=5.5	2
31		400-30620	INTERMEDIATE_PRESSER_LINK_B	中押えリンク B	1
32		B1408-180-000	HINGE SCREW	針棒上下リンクピン	1
33		CS-079073A-SH	THRUST COLLAR ASM.	スラスト受組	1
34		SS-8110410-TP	SCREW 11/64-40 L=3.5	止めねじ 11/64-40 L=3.5	(2)
35		SD-0800386-TP	SHOULDER SCREW D=8 H=3.75	段ねじ D=8 H=3.75	1
36		400-29419	LINK_CONNECTING_PLATE_WASHER	中押えリンク中継板座金	1
37		SD-1000506-TP	SHOULDER SCREW D=10 H=4.95	段ねじ D=10 H=4.95	1
38		SD-0800408-TP	SHOULDER SCREW	段ねじ D=8 H=4	1
39		236-10108	PRESSER_BAR_GUIDE_BRACKET	押え棒抱き	1
40		400-24991	LINK_CONNECTING_PLATE	中押えリンク中継板	1
41		SS-6090910-SP	SCREW 9/64-40 L=9	平ねじ 9/64-40 L=9	1
42		SS-7111810-TP	SCREW 11/64-40 L=18	丸平ねじ 11/64-40 L=18	1
43		400-78133	PRESSER_BUSHING	中押え棒メタル	1
44		229-07554	PRESSER_SPRING_REG_NUT_ASM.	送り調節ねじナット組	1
45		229-07505	PRESSER_SPRING_REGULATOR	押え調節ねじ	(1)
46		110-71701	NUT	押え調節ねじナット	(1)
47		400-30623	INTERMEDIATE_PRESSER_BAR	中押え棒	1
48		B1611-210-00A	INNER_PRESSER_SPRING	中押えばね	1
49		400-23631	PRESSER_GUIDE_BAR	中押え案内棒	1
50	☆	400-23632	INTERMEDIATE_PRESSER_A	中押え A	1
51		SM-7751160-TP	SCREW	丸平小ねじ M3.5 L=10.5	1
52		SM-6040802-TP	SCREW M4X0.7 L=8	六角穴ボルト	2
53		B1634-210-D00	FINGER_GUARD	指ガード	1
54		WP-0430800-SC	WASHER M4	平座金小形丸 M4	2
55		400-30621	INTERMEDIATE_PRESSER_SPRING_B	中押え補助ばね B	1
56		SD-0800656-TP	SHOULDER SCREW	段ねじ D=8 H=6.45	1
57		TA-0550604-R0	RUBBER_PLUG	止め栓	2
58		400-77925	PRESSURE_VARIABLE_PLATE_ASM.	中押え可変板結合	1
59		400-78113	COLLAR	敷き座金	1
60		400-23624	THREAD_TRIMMER_SHAFT	糸切りリンク軸	1
61		SD-0800336-TP	SHOULDER SCREW	段ねじ D=8 H=3.25	1
62		400-30616	INTERMEDIATE_PRESSER_LINK_C	中押えリンク C	1
63	#01	400-30628	SLIDE_BLOCK_A	角駒 A	1
64	#01	400-30629	SLIDE_BLOCK_B	角駒 B	1
65	#01	400-30630	SLIDE_BLOCK_C	角駒 C	1
66		SM-8060812-TP	SCREW M6 L=8	止めねじ M6 L=8	2

NOTE(注記) #01...SELECTIVE PARTS

選択部品

6. PRESSER MECHANISM & PRESSER VARIABLE COMPONENTS (2)

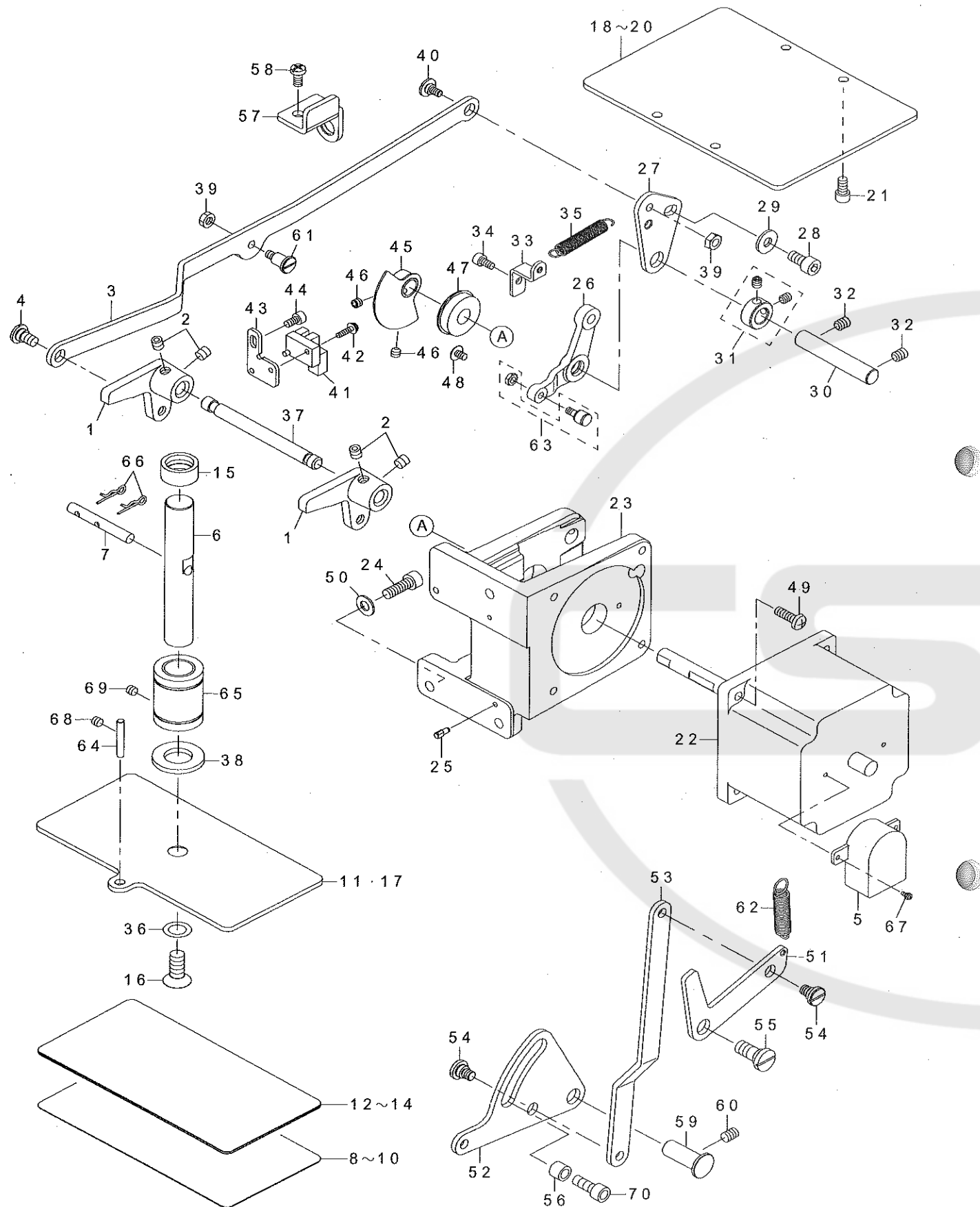
中押え・中押え可変関係 (2)



REF.NO	NOTE	PART NO	DESCRIPTION	品名	Qty
1		400-30625	FACE_FELT_A	面部フェルト A	1
2		400-30626	FACE_FELT_B	面部フェルト B	1
3		400-30627	FACE_FELT_C	面部フェルト C	1
4		400-26817	FACE_FELT_B_SUPPORT	面部フェルト B 支え	1
5		400-29420	FELT_SCREW_C	フェルト止めねじ C	1
6		400-32483	FELT_SCREW_AB	面部フェルト AB 止めねじ	3
7		400-77933	PRESSER_VARIABLE_SHAFT	中押え可変軸	1
8		400-25423	BUSHING_B	メタル B	2
9		400-26819	PRESSER_VARIABLE_ARM	中押え可変腕	1
10		SM-8480652-TP	SCREW	止めねじ M6 X 0.75 L=6	2
11		CS-0800881-TP	THRUST COLLAR	スラスト受 D=8 W=8	1
12		SM-8050412-TP	SCREW M5 L=4	止めねじ M5 L=4	2
13		SB-4080001-00	BEARING	ころがり軸受	1
14		WP-0850002-SP	WASHER 8.5X18X1.6	平座金 8.5 X 18 X 1.6	1
15		400-30615	PRESSER_LIFT_GEAR	中押え上げ駆動ギア	2
16		SM-8060612-TP	SCREW M6 L=6	止めねじ M6 L=6	4
17		400-83845	INTERMEDIATE_PRESSER_COUPLING	中押えモータカップリング	1
18		SM-8050612-TP	SCREW M5X6	止めねじ M5 X 0.8 L=6	4
19		400-77938	LIFTING_LINK_SHAFT_METAL	中押え上げリンク軸メタル	1
20		400-85032	STEPPING MOTOR	ステッピングモータ	1
21		SM-6041202-TP	SCREW M4X0.7 L=12	六角穴ボルト	4
22		SM-6061802-TP	SCREW M6 L=18	六角穴ボルト	2
23		400-25010	PRESSER_MOTOR_BRACKET	中押えモータブラケット	1
24		400-24989	PRESSER_VARIABLE_LINK	中押え可変リンク	1
25		SD-0800337-TP	SHOULDER SCREW	段ねじ D=8 H=3.25	1
26		SB-1080005-00	RADIAL BEARING	ラジアル軸受	2
27		400-25426	PRESSER_LIFT_SHAFT	中押え上げ軸	1
28		WZ-0850302-K0	WAVED WASHER 8.5X12.5X0.3	波形座金 8.5 X 12.5 X 0.3	1
29		CS-0800881-TP	THRUST COLLAR	スラスト受 D=8 W=8	1
30		SM-8050412-TP	SCREW M5 L=4	止めねじ M5 L=4	2
31		400-25016	LIFTING_CAM	中押え上げカム	1
32		SM-8060612-TP	SCREW M6 L=6	止めねじ M6 L=6	2
33		400-25418	SENSOR_SLIT_ASM	センサースリット組	1
34		SM-8060612-TP	SCREW M6 L=6	止めねじ M6 L=6	2
35		RE-0700000-K0	E-RING 7	E 形止め輪 7	1
36		400-77937	LIFTING_LINK	中押え上げリンク	1
37		400-27870	CAM FOLLOWER	中押え上げカムフォロア	1
38		WP-0520656-SA	WASHER 5.2X9.5X0.6	平座金 5.2 X 9.5 X 0.6	1
39		WP-0522016-SH	WASHER	平座金 5.2 X 15 X 2	1
40		SD-0800387-TP	SHOULDER SCREW D=8 H=3.75	段ねじ D=8 H=3.75	1
41		400-06716	THREAD_TRIMMER_SHAFT	中押え上げリンク軸	1
42		262-26001	WASHER	糸切りリンク座金	1
43		SM-8060812-TP	SCREW M6 L=8	止めねじ M6 L=8	1
44		400-43321	BUSHING_C	中押え可変軸メタル	1
45		SL-4020591-SC	SCREW M2X5	なべ小ねじセムス M2 L=5	2
46		400-03970	TENSION RELEASE RETURN	ばね	1
47		400-77939	SENSOR_INSTALLING_BASE	センサー取付板	1
48		HD-0005700-0A	PHOTO SENSOR	フォトセンサー	1
49		SL-4031081-SF	SCREW M3 L=10	なべ小ねじセムス M3 L=10	1
50		EA-9500B01-00	CABLE BAND	束線バンド	1
51		SM-6040602-TP	SCREW M4 L=6	六角穴ボルト M4 X 0.7 L=6	4
52		WP-0450846-SP	WASHER	平座金	4
53		HD-0027800-00	SENSOR	センサー	1

7. PRESSER PLATE & MANUAL PRESSER MECHANISM COMPONENTS

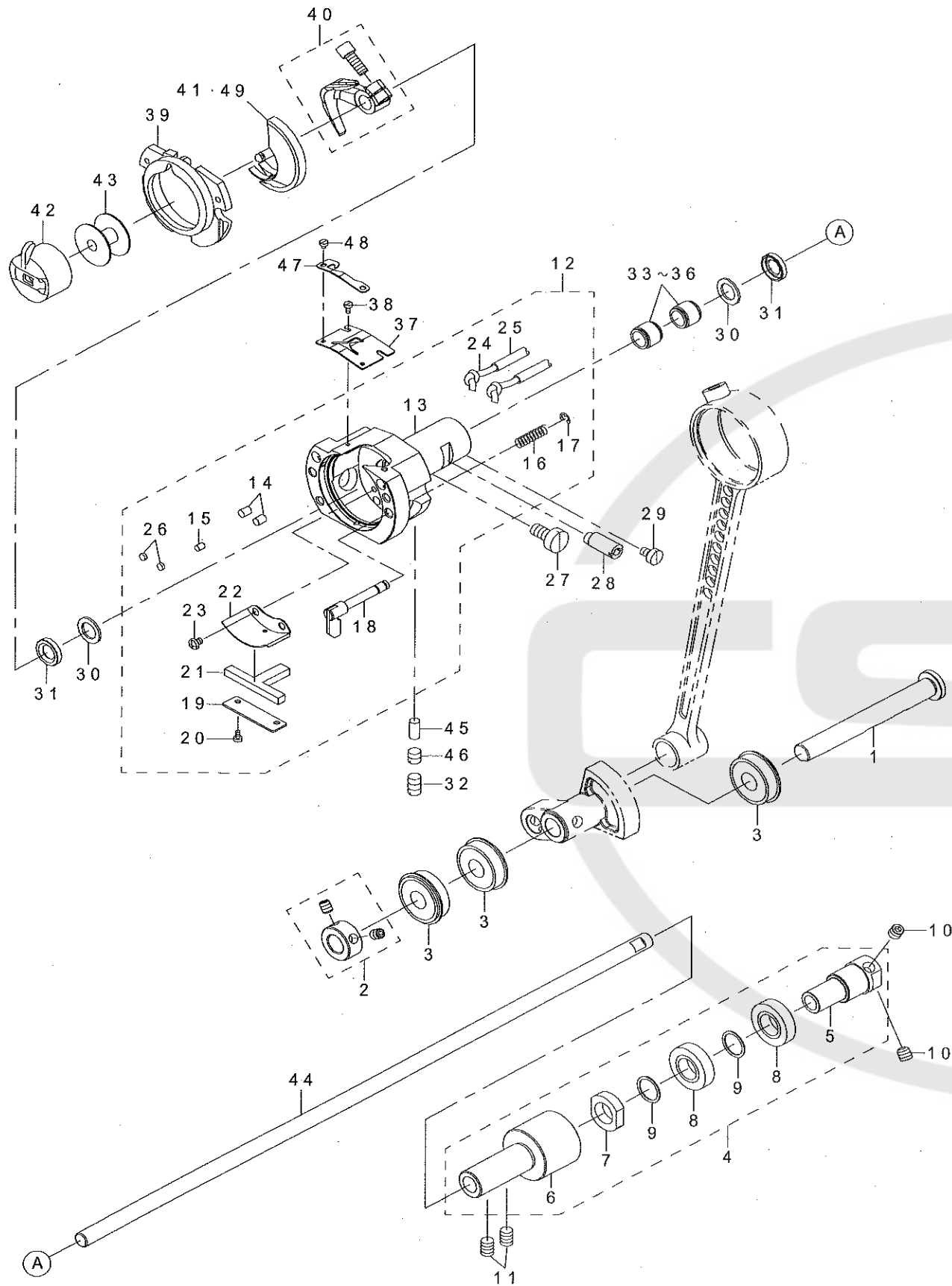
押え・マニュアル押え関係



REF.NO	NOTE	PART NO	DESCRIPTION	品名	Qty
1	#07	400-77923	ARM_A	押し下げ腕 A	2
2	#07	SM-8060812-TP	SCREW M6 L=6	止めねじ M6 L=6	4
3	#07	400-77924	CONNECTING_LINK	押し連結リンク	1
4	#07	SD-0800346-TP	SHOULDER SCREW	段ねじ D=8 H=3.4	1
5		HD-0027800-00	SENSOR	センサー	1
6	#07	400-77928	PRESSER SHAFT	押え軸	1
7	#07	400-77929	PIN	押し下げピン	1
8	#08	B1520-210-D00-A	PRESSER PLATE SHEET	押え板シート	1
9	#09	400-36471	PRESSURE_PLATE_SEET	押え板シート	1
10	#10	400-39538	PRESSURE_PLATE_SHEET	押え板シート	1
11	#06	400-77927	PRESSURE_PLATE	押え板1510 S仕様	1
12	#08	B1531-210-D00	PRESSER PLATE FITTING SHEET	押え板接着シート	1
13	#09	400-36472	PRESSURE_PLATE_FITTING_SEET	押え板接着シート	1
14	#10	400-39539	PRESSURE PLATE FITTING SHEET	押え板接着シート	1
15	#07	400-77930	PRESSURE_SHAFT_METAL	押え軸メタル	1
16	#07	B1516-210-D00	SCREW	押え板結合ねじ	1
17	#01	400-77936	PRESSURE_PLATE	押え板1306 S仕様	1
18	#02	400-36470	PRESSURE_PLATE	押え板1510 L仕様	1
19	#05	400-77935	PRESSURE_PLATE	押え板1306 L仕様	1
20	#03	400-39537	PRESSURE_PLATE	押え板2210 L仕様	1
21	#04	SM-6051002-TP	SCREW M5X0.8 L=10	六角穴ボルト M5 X 0.8 L=10	4
22		400-71944	STEPPING MOTOR	ステッピングモータ	1
23		400-72211	MOTOR_BASE	モータ取付台	1
24		SM-6061802-TP	SCREW M6 L=18	六角穴ボルト	3
25		B1816-215-P00	GUIDE PIN	中蓋案内ガイドピン	2
26	#07	400-25009	PRESSER_LOWER_LINK_A	押し下げ駆動リンク	1
27	#07	400-24996	PRESSER_LOWER_ADJUSTING_LINK	押し下げ駆動リンク調節板	1
28	#07	SM-6061202-TP	SCREW M6 L=12	六角穴ボルト M6 L=12	1
29	#07	WP-0611626-SP	WASHER 15X6X1.6	平座金	1
30	#07	400-77931	PRESSURE Lowering SHAFT	押し下げリンク軸	1
31	#07	400-10464	THRUST_COLLAR_ASM.	大振り子軸スラストカラー組	1
32	#07	SM-8060812-TP	SCREW M6 L=8	止めねじ M6 L=8	2
33	#07	400-25436	LOWER_SPRING_HOOK	押し下げばね掛け	1
34	#07	SM-6040802-TP	SCREW M4X0.7 L=8	六角穴ボルト	1
35	#07	262-26209	SPRING	糸切り補助カム戻しばね	1
36	#07	400-23627	PRESSER PLATE SHEET WASHER	押え板シート座金	3
37	#07	400-34922	PRESSER LINK SHAFT	押しリンク軸	1
38	#07	229-31505	RUBBER WASHER	糸立防振ゴム	1
39	#07	NM-6050001-SP	NUT M5	六角ナット M5 X 0.8 1種	2
40	#07	SD-0800327-TP	SHOULDER SCREW	段ねじ D=8 H=3.2	1
41		HD-0005700-0A	PHOTO SENSOR	フォトセンサー	1
42		SL-4031291-SC	SCREW M3X12	なべ小ねじセムス M3 X 0.5 L=12	1
43		400-10443	SENSOR_INSTALLING_BASE	押し上げセンサー取付け板	1
44		SM-6040802-TP	SCREW M4X0.7 L=8	六角穴ボルト	1
45		400-06666	SENSOR_SLIT_ASM.	センサースリット組	1
46		SM-8050592-TP	SCREW	止めねじ M5 L=5	2
47		SB-1100024-00	BEARING	ころがり軸受	1
48		SM-0040601-SC	SCREW M4X0.7 L=6	トラス小ねじ M4 X 0.7 L=6	1
49		SM-4051855-SP	SCREW M5 L=16	なべねじ M5 L=16	4
50		WP-0651001-SC	WASHER	平座金	3
51	#07	400-24992	MANUAL_LOWER_PLATE	マニュアル押し下げ板	1
52	#07	400-24993	MANUAL_LOWER_LEVER	マニュアル押し下げレバー	1
53	#07	400-24994	MANUAL_LOWER_LINK	マニュアル押し下げリンク	1
54	#07	SD-0800337-TP	SHOULDER SCREW	段ねじ D=8 H=3.25	2
55	#07	SD-1000406-TP	SHOULDER SCREW	段ねじ D=10 H=4	1
56	#07	262-28809	SLIDE ROLLER	起動レバーコロ	1
57	#07	400-24995	SPRING_HOOK	ばね掛け	1
58	#07	SM-4061255-SP	SCREW M6 L=12	なべねじ M6 L=12	1
59	#07	137-47001	BELL CRANK SHAFT	メス駆動フック軸	1
60	#07	SM-8060812-TP	SCREW M6 L=8	止めねじ M6 L=8	1
61	#07	SD-0801506-TP	SHOULDER SCREW D8 H15	段ねじ D=8 H=15	1
62	#07	B1642-210-D00	INTERMEDIATE PRESSER SPRING B	中押しばね B	1
63	#07	E3051-802-000	MINIATURE CAM FOLLOW	ミニチュアカムフォロア	1
64	#07	B1527-581-000-A	THREAD RELEASE PIN	糸締め押しピン	1
65	#07	SB-7160002-00	BEARING	ころがり軸受	1
66	#07	B1515-210-D00	PIN	松葉ピン	2
67		SL-4020591-SC	SCREW M2X5	なべ小ねじセムス M2 L=5	2
68	#07	SM-8050412-TP	SCREW M5 L=4	止めねじ M5 L=4	1
69	#07	SM-8050412-TP	SCREW M5 L=4	止めねじ M5 L=4	1
70	#07	SM-6061602-TP	SCREW M6 L=16	六角穴ボルト	1
NOTE(注記)			#01...1306 TYPE S #02...1510 TYPE L #03...2210 TYPE L #04...TYPE L #05...1306 TYPE L #06...1510 TYPE S #07...TYPE S #08...FOR 1306 #09...FOR 1510 #10...FOR 2210	1306 S仕様 1510 L仕様 2210 L仕様 L仕様 1306 L仕様 1510 S仕様 S仕様 1306用 1510用 2210用	

8. SHUTTLE DRIVER SHAFT COMPONENTS

下軸関係



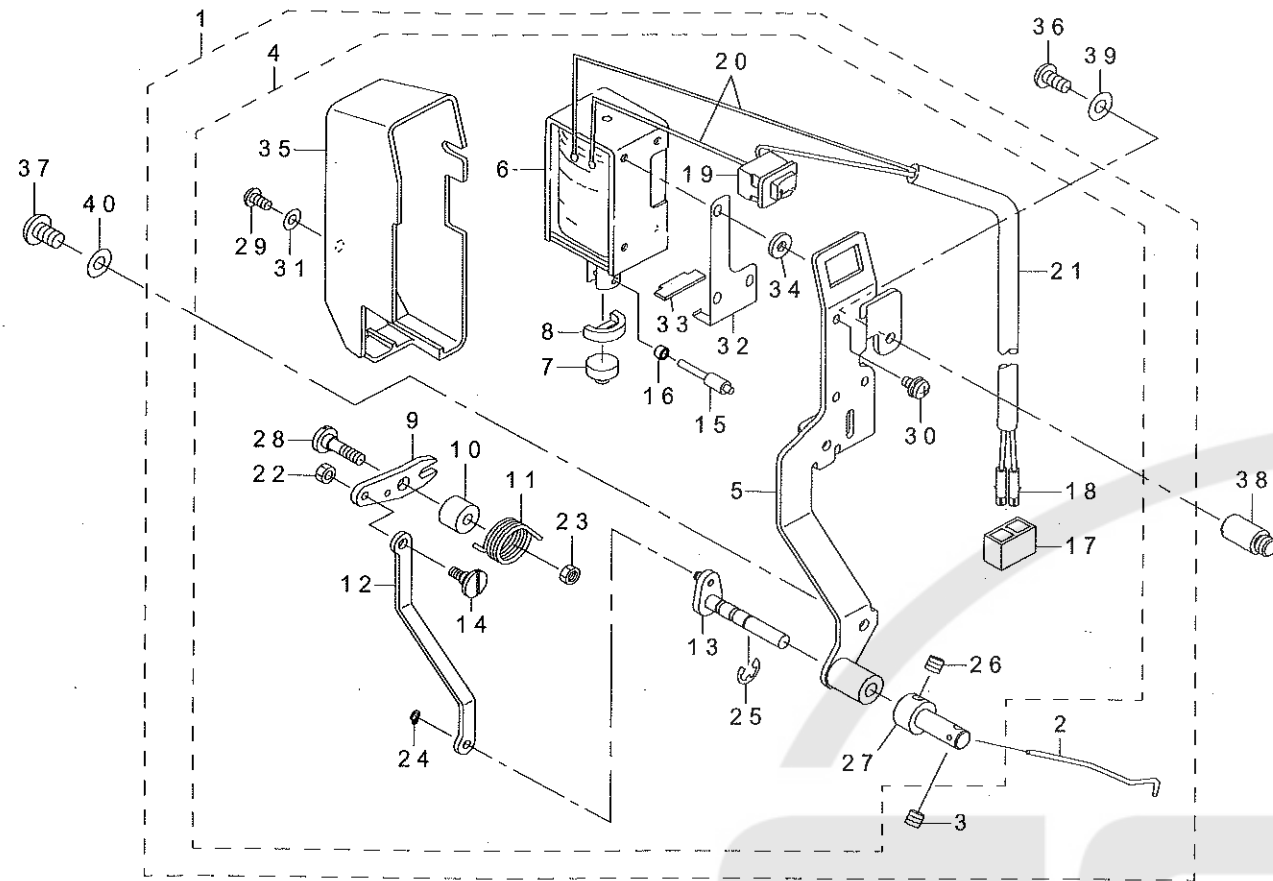
REF.NO	NOTE	PART NO	DESCRIPTION	品名	Qty
1		400-24066	OSCILLATOR_SHAFT	大振り子軸	1
2		400-10464	THRUST_COLLAR_ASM.	大振り子軸スラストカラー組	1
3		SB-1100024-00	BEARING	ころがり軸受	3
4		400-72009	LOWEW_SHAFT_GEAR_ASM	下軸ギヤー組	1
5		400-06567	LOWER_SHAFT_GEAR	下軸ギヤ	(1)
6		400-06569	LOWER_SHAFT_REAR_METAL	下軸後ろメタル	(1)
7		400-24063	NUT	下軸ナット	(1)
8		SB-1120017-00	BEARING	ころがり軸受	(2)
9		400-06317	LOWER SHAFT GEAR RING	下軸ギヤベアリングスペーサー	(2)
10		SM-8060612-TP	SCREW M6 L=6	止めねじ M 6 L = 6	2
11		SM-8060812-TP	SCREW M6 L=8	止めねじ M 6 L = 8	2
12		400-89364	SHUTTLE_ASM.	大釜組	1
13		400-89365	SHUTTLE	大釜	(1)
14		B1820-210-D00	SHUTTLE OIL FELT,A	大釜給油穴フェルト A	(2)
15		B1821-210-D00	SHUTTLE OIL FELT,B	大釜給油穴フェルト B	(1)
16		B1822-215-P00	INNER HOOK PRESSER SPRING	大釜押えばね	(2)
17		RE-0300000-K0	E-RING 3	E 形止め輪 3	(2)
18		265-01858	INNER-HOOK-PRESSER COMPL.	大釜押えフック結合	(2)
19		141-04004	ONCE THROUGH OIL FELT PRESSER	大釜還流フェルト押え	(1)
20		SM-6020460-TP	SCREW	平ねじ M 2 L = 3. 5	(2)
21		141-03907	SHUTTLE ONCE THROUGH OIL FELT	大釜還流フェルト	(1)
22		400-06577	SHUTTLE_LUBRICATING_PLATE	大釜給油板	(1)
23		SM-4030455-SP	SCREW	なべ小ねじ M 3 L = 4	(2)
24		CQ-2000000-00	OIL WICK	油芯	(2.8)
25		236-30007	TUBE	チューブ	(0.9)
26		135-29607	SHUTTLE PACKING	大釜パッキン	(2)
27		400-10470	SHUTTLE_ASM_SCREW	大釜組止めねじ	1
28		400-10471	SHUTTLE_RACE_ADJUSTING_SHAFT	大釜調節軸	1
29		SM-6040650-TP	SCREW	平ねじ M 4 L = 6	1
30		400-10472	SHUTTLE_BEARING_RING	大釜ベアリング止め輪	2
31		400-06576	SHUTTLE_OIL_SEAL	オイルシール	2
32		SM-8061050-TP	SCREW	止めねじ M 6 L = 10	1
33	#01	SB-3080010-0A	BEARING	ころがり軸受	2
34	#01	SB-3080010-0B	BEARING	ころがり軸受	2
35	#01	SB-3080010-0C	BEARING	ころがり軸受	2
36	#01	SB-3080010-0D	BEARING	ころがり軸受	2
37	☆	400-36117	SHUTTLE_UPPER_SPRING	大釜上ばね	1
38		SM-6020460-TP	SCREW	平ねじ M 2 L = 3. 5	2
39		141-03352	INNER HOOK PRESSER ASM., B	中釜押え B 結合	1
40	☆	400-14963	SHUTTLE_DRIVER_ASM.	ドライバー組	1
41	☆	#03 400-61991	SHUTTLE(H)	中釜 (太針用)	1
42	☆	B1828-210-DAA	BOBBIN_CASE_ASM.	ボビンケース組	1
43	☆	B1806-210-D00	BOBBIN	ボビン	1
44	☆	400-24062	LOWER_SHAFT	下軸	1
45		400-06578	OIL_WICK_PRESSER	釜給油 油絞り	1
46		SM-8060610-TP	SCREW	止めねじ M 6 L = 6	1
47		400-36118	LOWER_THREAD HOLDER	下板保持板	1
48		SM-6020250-TP	SCREW	平ねじ	2
49	☆	#02 400-14964	SHUTTLE	中釜	1

NOTE(注記)
 #01...SELECTIVE PARTS
 #02...TYPE S
 #03...TYPE H

選択部品
 S 仕様
 H 仕様

9. WIPER MECHANISM COMPONENTS

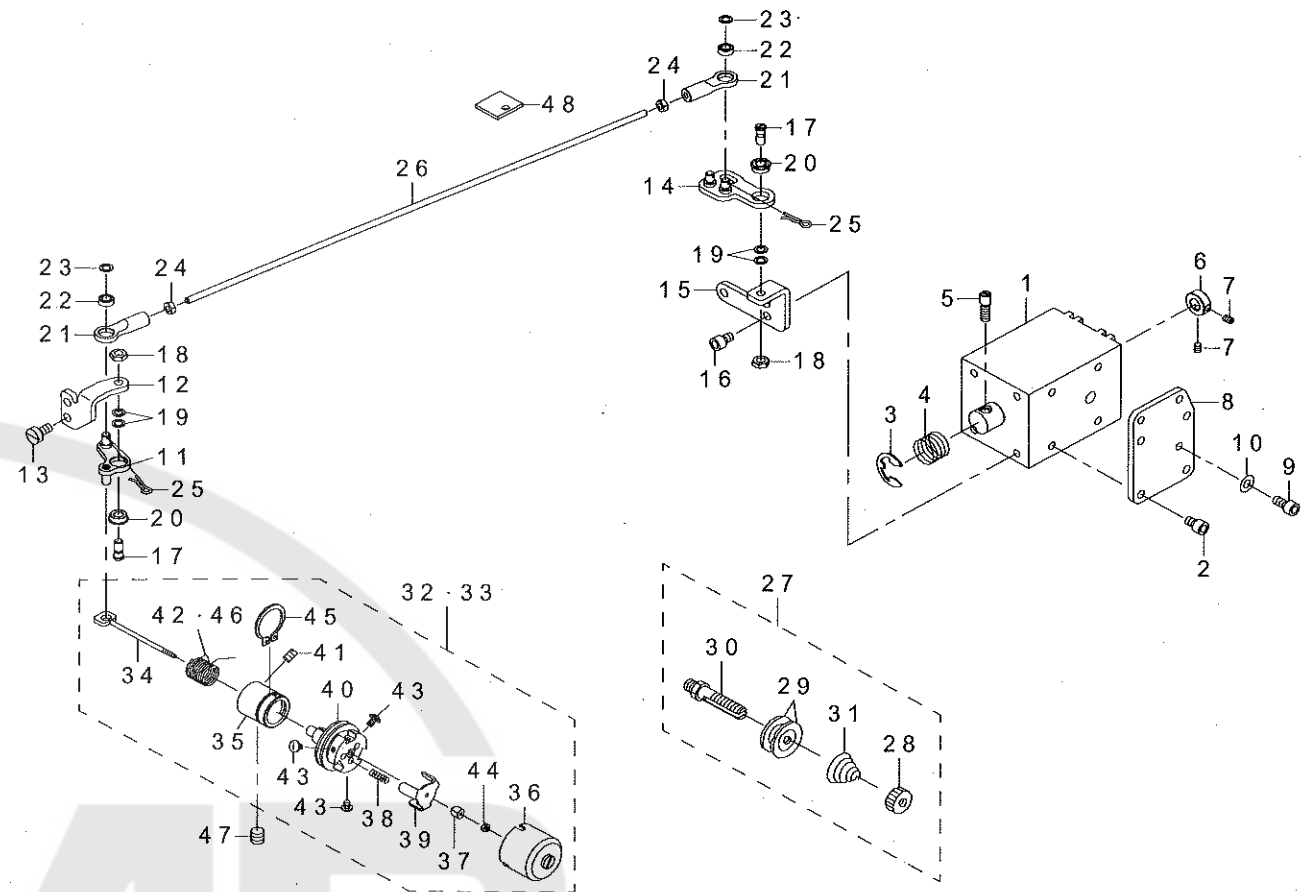
ワイパ関係



REF.NO	NOTE	PART NO	DESCRIPTION	品名	Qty
1		400-86363	WIPER_ASM	ワイパー組	1
2		B2107-210-D00	WIPER	ワイパー	(1)
3		SM-8040412-TP	SET SCREW M4 L=4	止めねじ	(1)
4		400-86364	WIPER_B_ASM	ワイパーB組	(1)
5		400-86355	WIPER_BASE_ASM	ワイパー台組	(1)
6		400-30956	WIPER SOLENOID	ワイパーソレノイド	(1)
7		229-55900	WIPER RUBBER A	ワイパーゴムA	(1)
8		229-56007	WIPER RUBBER B	ワイパーゴムB	(1)
9		400-86350	WIPER_LINK_A	ワイパーリンクA	(1)
10		400-86353	WIPER_HINGE_SCREW_COLLAR	ワイパー支点軸カラー	(1)
11		400-86349	WIPER_SPRING	ワイパーばね	(1)
12		400-86357	WIPER_LINK_B	ワイパーリンクB	(1)
13		400-86358	WIPER_DRIVING_SHAFT_ASM	ワイパー軸組	(1)
14		229-56908	WIPER LINK B HINGE SCREW	ワイパーリンクB段ねじ	(1)
15		400-86352	WIPER SOLENOID SHAFT	ワイパーソレノイド軸	(1)
16		229-57203	WIPER LINK COLLAR	ワイパーリンクカラー	(1)
17		HK-0346100-20	2-POLE NYLON PLUG	ハウジング 2P	(1)
18		HK-0346400-0B	PIN CONTACT	ピンコンタクト	(2)
19		HA-0060000-00	SWITCH	スイッチ	(1)
20		HW-2003900-00	ELECTRIC WIRE	ビニール電線 17-0.16 白	(0.04)
21		HW-5000700-00	2-CORE CABTYRE CORD	2芯キャブタイヤコード	(1.8)
22		NS-6090310-SP	NUT 9/64-40	六角ナット 9/64-40	(1)
23		NM-6050001-SC	NUT M5	六角ナット M5 X 0.8 1種	(1)
24		RC-0370411-KP	RETAINING RING	C形止め輪	(1)
25		RE-0500000-K0	E-RING	E形止め輪 5	(1)
26		SM-8040412-TP	SET SCREW M4 L=4	止めねじ	(1)
27		400-86354	WIPER_SHAFT_CAP	ワイパーシャフトキャップ	(1)
28		400-86351	SHOULDER SCREW	段ねじ	(1)
29		SM-4030601-SN	SCREW M3 X 6	なべねじ M3 X 0.5 L=6	(1)
30		SL-4031091-SC	SCREW M3 X 10	なべねじ M3 X 1.0	(3)
31		WP-0320501-SC	WASHER M3	平座金 3.2 X 7 X 0.5	(1)
32		400-37500	RUBBER HOLDER	ゴム支え板	(1)
33		400-37501	STOPPER RUBBER	ストッパーゴム	(1)
34		WP-0482086-SD	WASHER 4.8 X 11.5 X 2	平座金 4.8 X 11.5 X 2	(3)
35		229-55504	WIPER COVER	ワイパーカバー	(1)
36		SM-4040855-SP	SCREW	なべねじ	1
37		SM-4050855-SP	SCREW	なべねじ M5 L=8	1
38		400-25440	WIPER_STUD_TOP	ワイパースタッド上	1
39		WP-0450801-SD	WASHER 4.5 X 10 X 0.8	平座金 4.5 X 10 X 0.8	1
40		WP-0531001-SC	WASHER	平座金みがき丸 M5	1

10. TENSION RELEASE & THREAD TENSION COMPONENTS

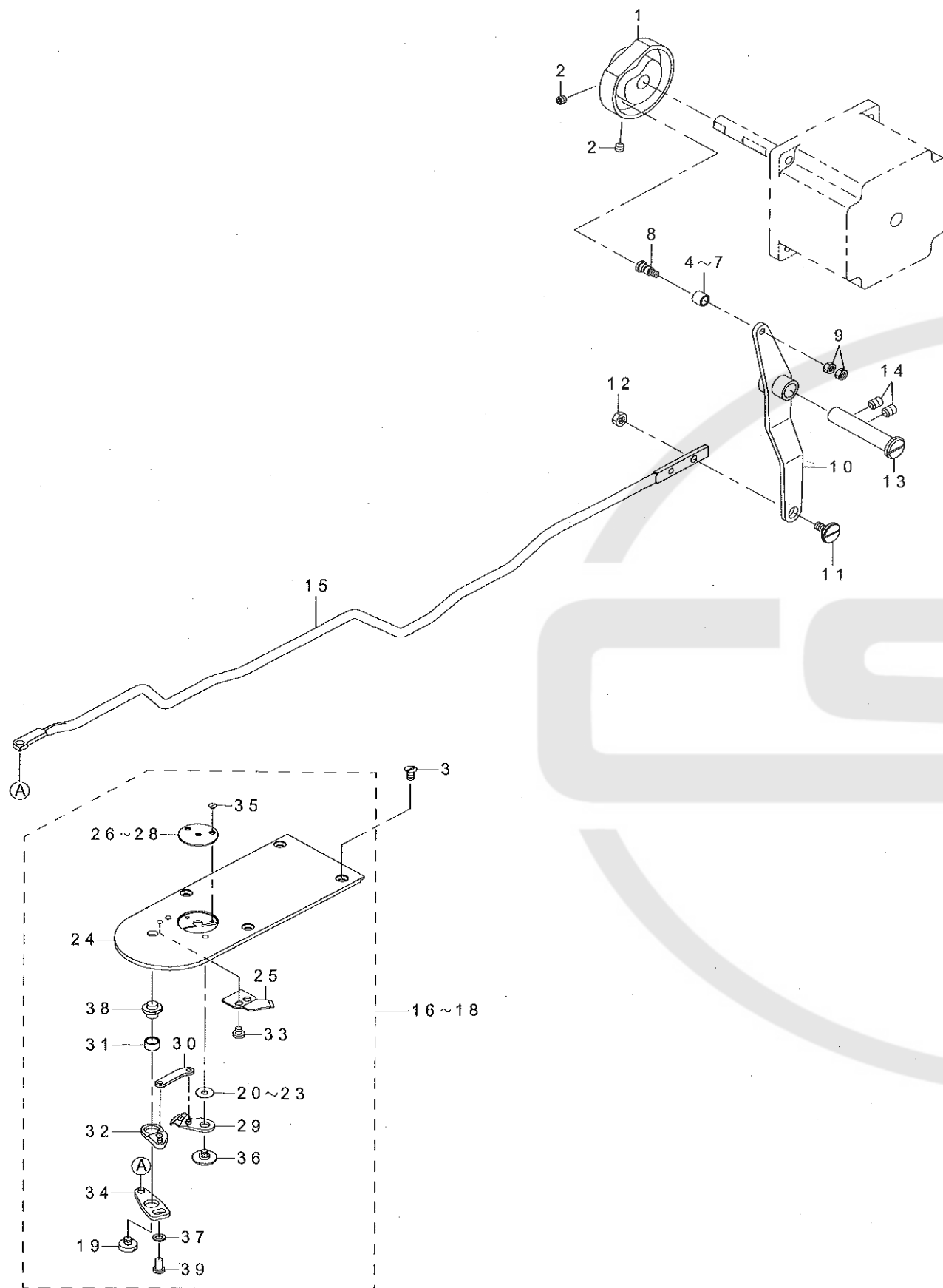
糸ゆるめ・糸調子関係



REF.NO	NOTE	PART NO	DESCRIPTION	品名	Qty
1		400-73660	AT SOLENOID	AT ソレノイド	1
2		SM-6040602-TP	SCREW M4 L=6	六角穴ボルト M4 X 0.7 L=6	4
3		RE-0900000-K0	E-RING 9	E形止め輪 9	1
4		400-06625	SPRING	AT ソレノイド戻しばね	1
5		400-06617	AT_SOL_PIN	AT ソレノイドピン	1
6		400-10477	AT_SOL_COLLAR	AT ソレノイドストッパーカラー	1
7		SM-8030412-TP	SCREW	止めねじ M3 L=4	2
8		400-10479	AT_PLATE	AT ソレノイド取付け板	1
9		SM-6040802-TN	SCREW	六角穴ボルト M4 X 0.7 L=8	2
10		WP-0430801-SC	WASHER 4.3 X 9 X 0.8	平座金 4.3 X 9 X 0.8	2
11		400-24070	AT_DRIVE_LINK(F)_ASM.	AT 駆動リンク前組	1
12		400-23993	AT_PIVOT_BASE(F)	AT 駆動リンク前支点台	1
13		SM-6040860-TP	SCREW M4 L=8	平ねじ M4 L=8	2
14		400-32345	AT_DRIVE_LINK_R_ASM	AT 駆動リンク後ろ組	1
15		400-77932	AT_PIVOT_BASE (R)	AT 駆動リンク後ろ支点台	1
16		SM-6040602-TP	SCREW M4 L=6	六角穴ボルト M4 X 0.7 L=6	2
17		400-10487	AT_PIVOT_SCREW	AT 駆動リンク支点ねじ	2
18		NA-6040003-SC	NUT M4	六角ナット M4	2
19		400-10489	AT_PIVOT_SCREW_WASHER	AT 駆動リンク支点ねじ座金	4
20		400-10490	AT_PIVOT_BEARING	AT 駆動リンク支点ベアリング	2
21		400-10497	AT_JOINT	AT 駆動リンク手	2
22		400-10498	AT_JOINT_BEARING	AT 駆動リンク手ベアリング	2
23		400-10489	AT_PIVOT_SCREW_WASHER	AT 駆動リンク支点ねじ座金	2
24		400-10499	AT_JOINT_NUT	AT 駆動リンク手ナット	2
25		400-06622	AT_SNAP_PIN	ロックピン	2
26		400-23997	AT_CONNECTION_BAR	AT 連結棒	1
27		400-10503	THREAD_TENSION_1_ASM.	第一糸調子組	1
28		229-28808	NUT	糸調子ナット	(1)
29		229-21506	THREAD TENSION DISK	糸調子皿	(2)
30		400-10504	THREAD_TENSION_SHAFT	糸調子軸	(1)
31		262-18602	FIRST THREAD TENSION SPRING	第一糸調子ばね	(1)
32		400-29411	THREAD_TENSION_2_ASM_H	第二糸調子組	1
33	#02	400-10508	THREAD_TENSION_2_ASM.	第二糸調子組	1
34	#01	400-10509	TENSION RELEASE PIN	糸緩めピン	(1)
35		400-10510	THREAD_TENSION_POST_BASE	糸調子台	(1)
36		400-10511	DISK_STOPPER HOLDER_CAP	糸調子キャップ	(1)
37		400-10512	THREAD_TENSION_SHAFT_COLLAR	糸緩めピン調節カラー	(1)
38		400-10513	DISK_STOPPER_SPRING	糸調子皿戻しばね	(3)
39		400-10514	DISK_STOPPER	糸調子皿支え板	(1)
40		400-10515	ASSY_THREAD_TENSION_POST	糸調子棒組	(1)
41		400-11359	POST_BASE_SCREW	糸調子棒止めねじ	(1)
42	☆	400-29412	THREAD_TAKE-UP_SPRING_H	糸取りばね	(1)
43		400-10521	HOLD_CAP_SCREW	糸調子キャップ止めねじ	(3)
44		400-10522	SHAFT_NUT	糸緩めピン調節カラー止めナット	(1)
45		400-10523	POST_BASE_C_RING	糸調子ストッパーCリング	(1)
46	☆	229-21605	THREAD TAKE-UP SPRING	糸取りばね	(1)
47		SM-8061612-TP	SCREW M6 X 16	止めねじ M6 L=16	1
48		400-13967	AT FELT	AT 防振フェルト	1
		NOTE(注記)	#01...TYPE S #02...TYPE H	S仕様 H仕様	

11. THREAD TRIMMER MECHANISM COMPONENTS

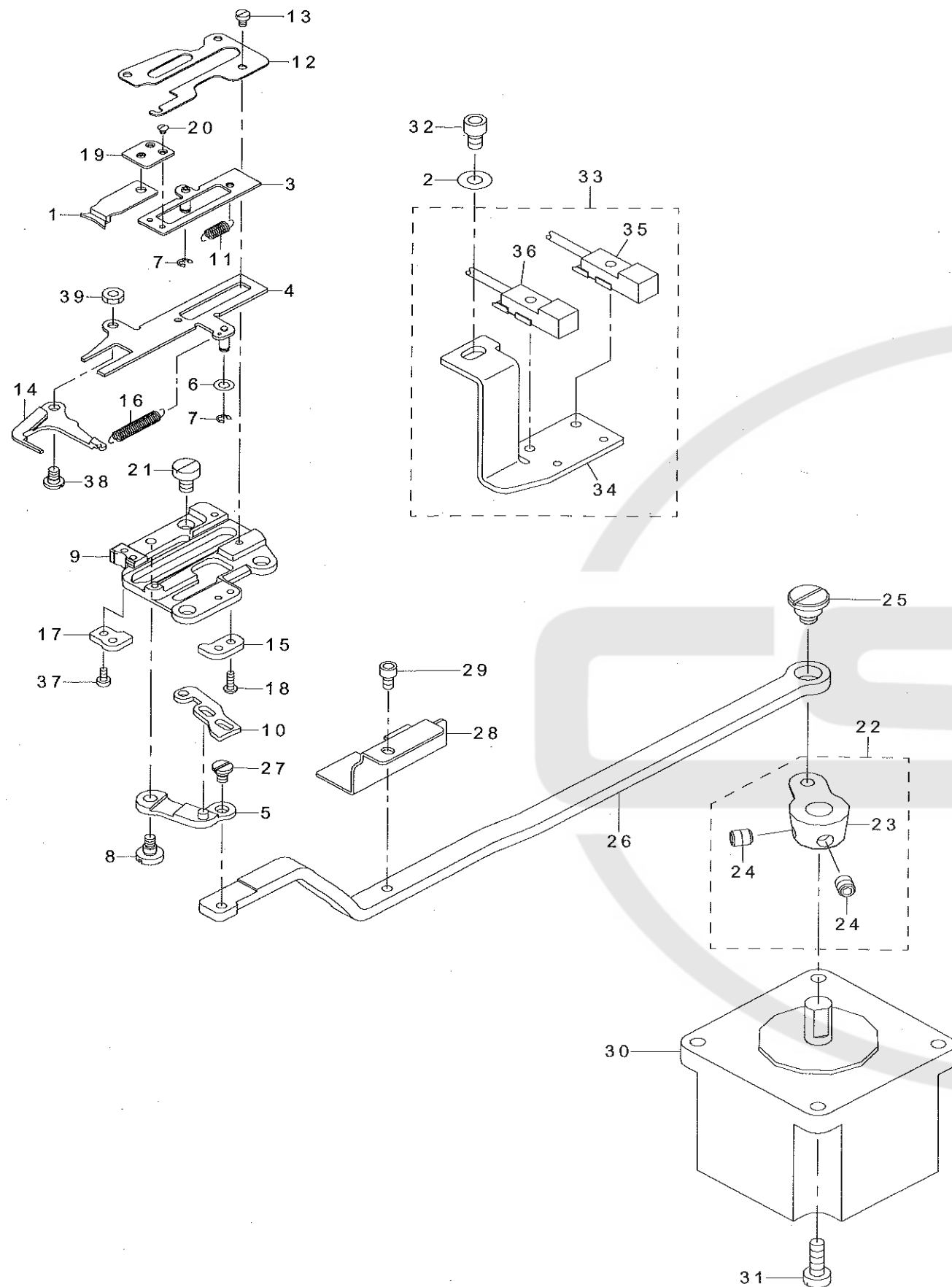
糸切り関係



REF.NO	NOTE	PART NO	DESCRIPTION	品名	Qty
1		400-30936	THREAD_TRIMMER_CAM	糸切りカム	1
2		SM-8050592-TP	SCREW	止めねじ M5 L=5	2
3		SM-1040650-TP	SCREW	皿ねじ M4 L=6	4
4	#01	235-17501	NEEDLE CAM ROLLER A	針振りカムコロ A	1
5	#01	235-17600	NEEDLE CAM ROLLER B	針振りカムコロ B	1
6	#01	235-17709	NEEDLE CAM ROLLER C	針振りカムコロ C	1
7	#01	235-17808	NEEDLE CAM ROLLER D	針振りカムコロ D	1
8		400-40256	ROLLER_SHAFT	カムコロ軸	1
9		NM-6040001-SP	NUT M4X0.7	六角ナット M4 X 0.7 1種	2
10		400-72228	THREAD_TRIMMER_LINK_ASM	糸切りリンク下	1
11		SD-0800327-TP	SHOULDER SCREW	段ねじ D=8 H=3.2	1
12		NM-6050001-SP	NUT M5	六角ナット M5 X 0.8 1種	1
13		400-23624	THREAD_TRIMMER_SHAFT	糸切りリンク軸	1
14		SM-8060812-TP	SCREW M6 L=8	止めねじ M6 L=8	2
15		400-30935	CONNECTING_BAR	糸切り連結棒	1
16	#03	400-30932	NEEDLE_PLATE_ASM.	針板組	1
17	#02	400-30933	NEEDLE_PLATE_H_ASM.	H仕様針板組	1
18	#04	400-73085	NEEDLE_PLATE_H_2.4_ASM.	H仕様針板組(針穴2.4)	1
19		SS-6110430-TP	SCREW 11/64-40 L=4.0	平ねじ 11/64-40 L=4	(1)
20	#01	B2423-280-00D	MOVING KNIFE WASHER D	ドームス座金 D	(1)
21	#01	B2423-280-00C	MOVING KNIFE WASHER C	ドームス座金 C	(1)
22	#01	B2423-280-00A	MOVING KNIFE WASHER A	ドームス座金 A	(1)
23	#01	B2423-280-00B	MOVING KNIFE WASHER B	ドームス座金 B	(1)
24		400-30934	NEEDLE_PLATE	針板	(1)
25		B2424-210-000	COUNTER KNIFE	固定メス	(1)
26	☆ #03	B2426-210-00A	NEEDLE HOLE GUIDE D=1.6	針穴ガイド	(1)
27	☆ #02	B2426-210-00B	NEEDLE HOLE GUIDE D=2.0	針穴ガイド	(1)
28	☆ #04	B2426-210-00D	NEEDLE HOLE GUIDE D=2.4	針穴ガイド 2.4丸	(1)
29	☆	B2421-210-AA0	MOVING KNIFE COMPL.	動メス結合	(1)
30		B2418-280-000	MOVING KNIFE LINK	動メスリンク	(1)
31		B2416-280-000	THREAD CUTTING LEVER RING	糸切りレバーリング	(1)
32		B2415-280-0A0	THREAD CUTTER LEVER ASM., SMALL	糸切りレバー(小)組	(1)
33		SS-7090410-SP	SCREW 9/64-40 L=3.5	丸平ねじ 9/64-40 L=3.5	(1)
34		B2414-280-0A0	THREAD CUTTER LEVER ASM., LARGE	糸切りレバー(大)組	(1)
35		SS-1060210-TP	SCREW 3/32-56 L=2.2	皿ねじ 3/32-56 L=2.2	(2)
36		B2417-210-000	MOVING KNIFE HINGE SCREW	動メス段ねじ	(1)
37		WP-0450846-SP	WASHER	平座金	(1)
38		B2417-280-000	THREAD CUTTER LEVER SHAFT	糸切りレバー軸	(1)
39		SS-7110740-TP	SCREW 11/64-40 L=7	丸平ねじ 11/64-40 L=7	(1)
NOTE(注記)			#01...SELECTIVE PARTS	選択部品	
			#02...TYPE H	H仕様	
			#03...TYPE S	S仕様	
			#04...TYPE H (DESTINATION G)	H仕様(仕向地G)	

12. THREAD CLAMP COMPONENTS

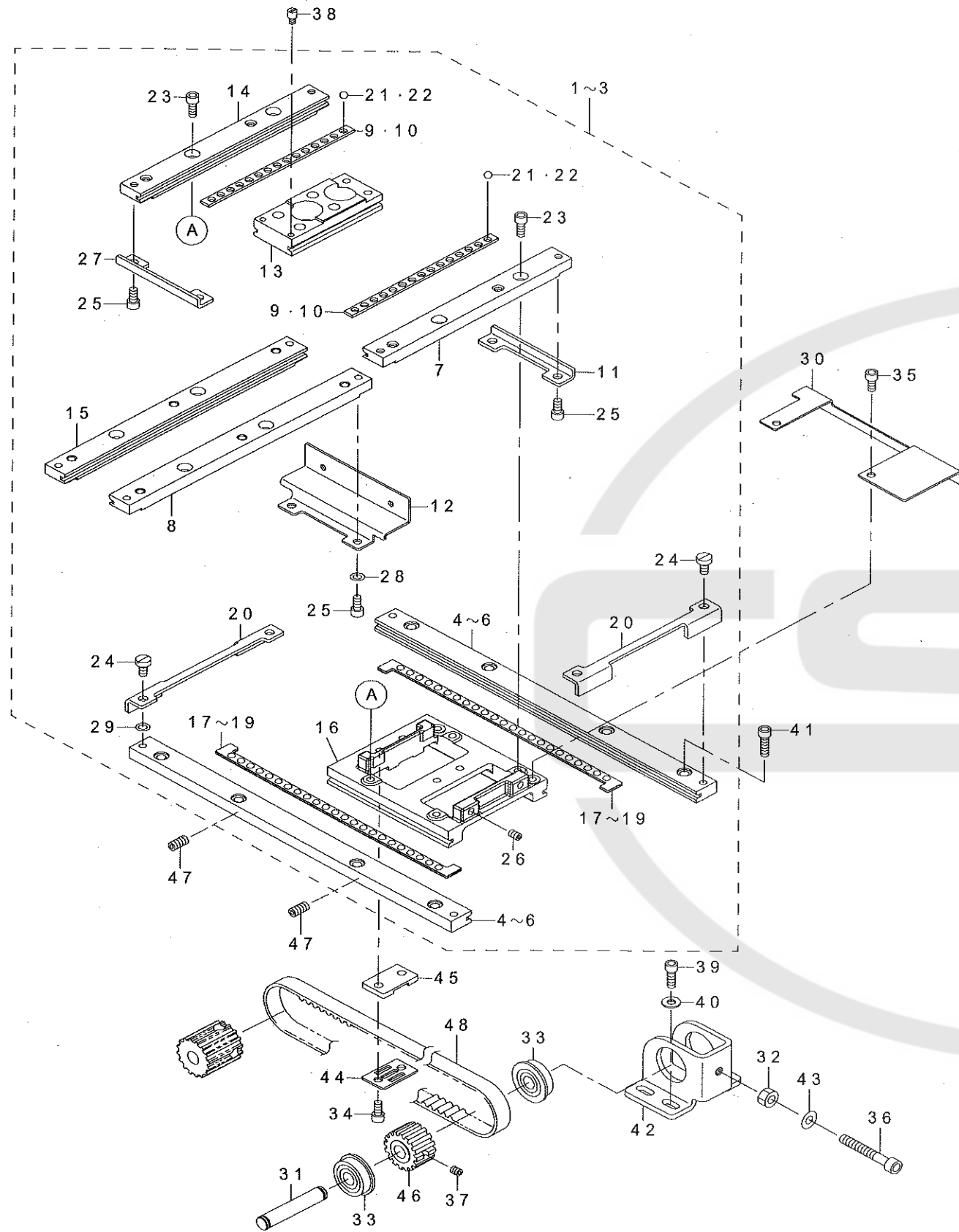
糸摺み関係



REF.NO	NOTE	PART NO	DESCRIPTION	品名	Qty
1		400-06761	TC_CLAMP	糸摺み	1
2		WP-0450801-SP	WASHER	平座金	1
3		400-76233	TC_CLAMP_PLATE_ASM	糸摺み板組	1
4		400-76235	TC_SUPPORT_PLATE_ASM	糸摺み支え板組	1
5		400-15800	TC_LINK_ASM.	糸摺みリンク (組)	1
6		WP-0320500-SC	WASHER M3	平座金小形丸 M3	2
7		RE-0200000-K0	E-RING	E形止め輪 2	2
8		SD-0400266-TP	SHOULDER SCREW	段ねじ D=4 H=2.6	1
9		400-76237	TC_BASE	糸摺み土台	1
10		400-06772	TC_CAM_PLATE	糸摺みカム板	1
11		400-06780	TC_SPRING	糸摺みばね	1
12		400-76236	TC_BASE_COVER	糸摺み土台カバー	1
13		SM-6020350-SP	SCREW M2 L=2.5	平ねじ M2 L=2.5	4
14		400-76239	TC_OPEN_PLATE	糸摺み開放板	1
15		400-30943	TC_NOTCH_R_H	糸摺みノッチ R_H	1
16		400-76232	TC_OPEN_SPRING	糸摺み開放板戻しばね	1
17		400-30942	TC_NOTCH_F_H	糸摺みノッチ F_H	1
18		SM-4020600-SP	SCREW M2 L=6	なべ小ねじ M2 L=6	2
19		400-06768	TC_JOINT_ASM.	糸摺みジョイント組	1
20		SM-2360110-TP	SCREW	丸皿ねじ M1.6 X 0.2 L=1.35	2
21		SM-6040650-TP	SCREW	平ねじ M4 L=6	3
22		400-10527	TC_DRIVING_ARM_ASM.	糸摺み駆動腕組	1
23		400-10528	TC_DRIVING_ARM	糸摺み駆動腕	(1)
24		400-11152	TC_ARM_SCREW	糸摺み駆動ねじ	(2)
25		SD-0800407-TP	SHOULDER SCREW	段ねじ D=8 H=4	1
26		400-30940	TC_CONNECTING_LINK	糸摺み連結リンク	1
27		SD-0350156-TP	SHOULDER SCREW	段ねじ D=3.5 H=1.5	1
28		400-33191	SENSOR_SLIT	センサースリット	1
29		SM-6030502-TP	BOLT M3X5	六角穴ボルト	1
30		400-85033	STEPPING MOTOR	ステッピングモータ	1
31		SM-6041202-TP	SCREW M4X0.7 L=12	六角穴ボルト	4
32		SM-6040602-TP	SCREW M4 L=6	六角穴ボルト M4 X 0.7 L=6	1
33		400-32508	TH_SENSOR_ASM.	糸摺みセンサー組	1
34		400-33190	SENSOR_INSTALLING_BASE	センサー土台	(1)
35		HD-0020400-0A	SENSOR	センサー	(1)
36		HD-0020400-0B	SENSOR	センサー	(1)
37		SM-6020450-TP	SCREW	平ねじ	2
38		SD-0350156-TP	SHOULDER SCREW	段ねじ D=3.5 H=1.5	1
39		NM-6030003-SC	NUT M3	六角ナット M3	1

13. X-Y COMPONENTS (1)

X - Y 関係 (1)



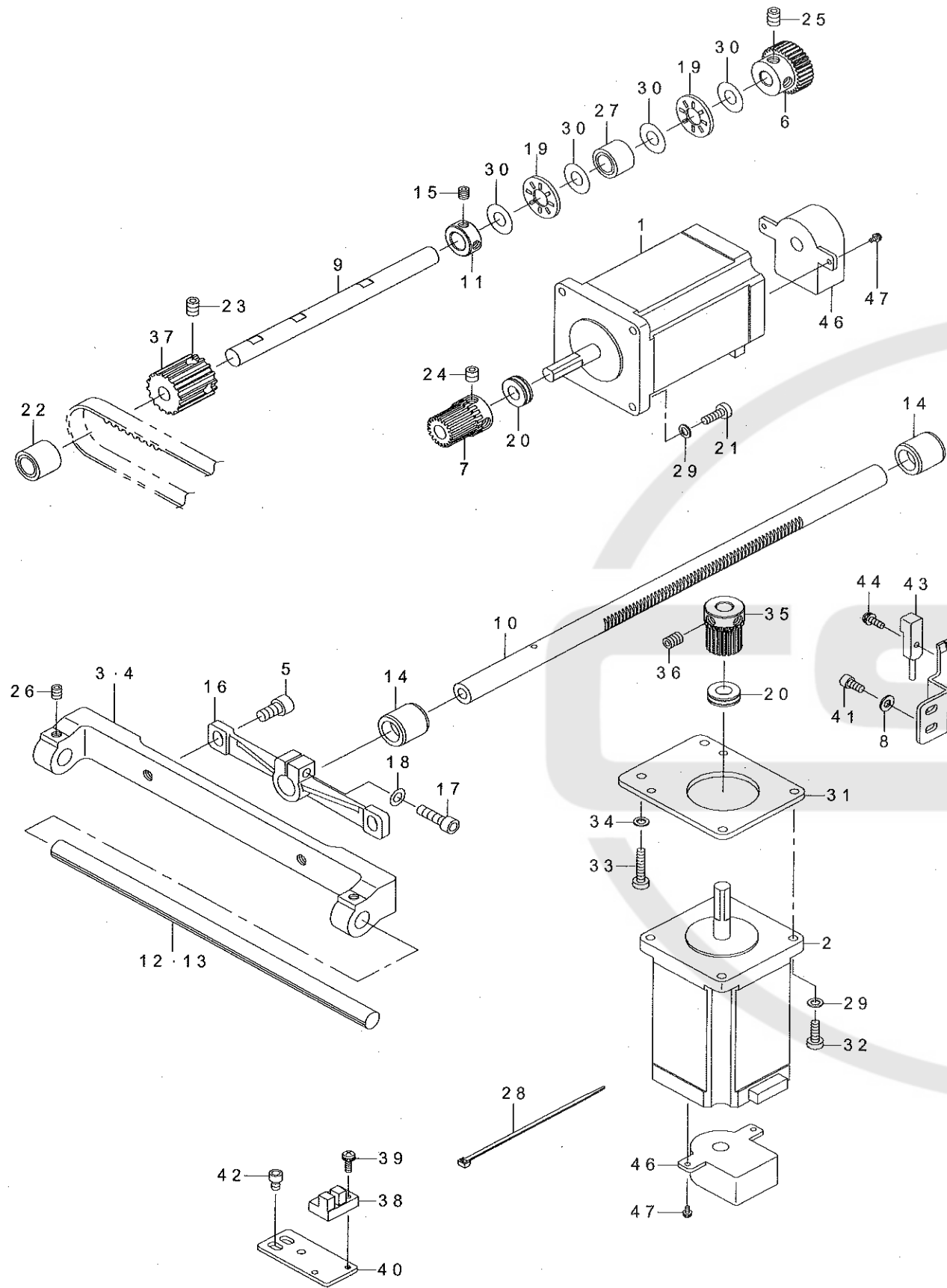
REF.NO	NOTE	PART NO	DESCRIPTION	品名	Qty
1	#01	400-78001	X-Y_TABLE_ASM_1306	XYテーブル結合1306	1
2	#02	400-77999	X-Y_TABLE_ASM_1510	XYテーブル結合1510	1
3	#03	400-78000	X-Y_TABLE_ASM_2210	XYテーブル結合2210	1
4	#01	400-30945	X_FIXED_RACE	X固定レース	(2)
5	#02	400-33145	X_FIXED_RACE	X固定レース	(2)
6	#03	400-38562	X_FIXED_RACE	X固定レース	(2)
7	#01	B2520-210-D0A	Y_FIXED_RACE_RIGHT	Y固定レース右	(1)
8	#04	400-33146	Y_FIXED_RACE_RIGHT	Y固定レース右	(1)
9	#01	B2521-210-D00	Y_BALL_GAUGE	Yボールゲージ	(2)
10	#04	400-33148	Y_BALL_GAUGE	Yボールゲージ	(2)
11	#01	B2522-210-D00	Y_STOPPER	Yストッパー	(1)
12	#04	400-33149	Y_STOPPER	Yストッパー	(1)
13		400-30946	Y_REMOVAL_RACE	Y移動レース	(1)
14	#01	B2520-210-D0B	Y_FIXED_RACE_LEFT	Y固定レース左	(1)
15	#04	400-33147	Y_FIXED_RACE_LEFT	Y固定レース左	(1)
16		400-77998	RACE_TABLE	レース台	(1)
17	#01	B2508-210-DA0	X_BALL_GAUGE_ASM.	Xボールゲージ組	(2)
18	#02	400-33150	X_BALL_GAUGE_ASM	Xボールゲージ組	(2)
19	#03	B2508-210-DAB	X_BALL_GAUGE_ASM.(EXTENSION)	拡張用Xボールゲージ組	(2)
20		400-33153	X_STOPPER	Xストッパー	(2)
21	#01	B2527-210-000	BALL	テーブル用ボール	(30)
22	#04	B2527-210-000	BALL	テーブル用ボール	(36)
23		SM-6041002-TP	SCREW M4 L=10	六角穴ボルト M4 X 0.7 L=10	(4)
24		SM-6040860-TP	SCREW M4 L=8	止めねじ M4 L=8	(4)
25		SM-6040802-TP	SCREW M4X0.7 L=8	六角穴ボルト	(4)
26		SM-8040602-TP	SCREW M4X0.7 L=6	止めねじ	(2)
27		B2522-210-D00	Y_STOPPER	Yストッパー	(1)
28	#04	WP-0450846-SP	WASHER	平座金	(2)
29	#02	WP-0450846-SP	WASHER	平座金	(2)
30		400-77990	X_SENSOR_SLIT	Xセンサースリット	1
31		226-87701	SPRING SHAFT	変換ばね軸	1
32		NM-6050001-SP	NUT M5	六角ナット M5 X 0.8 1種	1
33		SB-1080005-00	RADIAL BEARING	ラジアル軸受	2
34		SM-6040802-TP	SCREW M4X0.7 L=8	六角穴ボルト	2
35		SM-6040602-TP	SCREW M4 L=6	六角穴ボルト M4 X 0.7 L=6	2
36		SM-6052502-TP	SCREW M5X0.8 L=25	六角穴ボルト	1
37		SM-8040412-TP	SET SCREW M4 L=4	止めねじ	1
38		B1519-026-00G	HINGE STUD	ヒンジ軸	2
39		SM-6041202-TP	SCREW M4X0.7 L=12	六角穴ボルト	4
40		WP-0450801-SP	WASHER	平座金	4
41		SM-6041402-TP	SCREW M4 L=14	六角穴ボルト M4	8
42		400-77991	X_DRIVEN_BRACKET	X従動ブラケット	1
43		WP-0520656-SA	WASHER 5.2X9.5X0.6	平座金 5.2 X 9.5 X 0.6	1
44		400-77992	BELT_RECEIVER	ベルト押え	1
45		400-77997	X_BELT_BASE	Xベルト台	1
46		400-77995	DRIVEN_SPROCKET	従動スプロケット	1
47		SM-8050812-TP	SCREW M5X8	止めねじ M5 X 0.8 L=8	2
48		400-77993	TIMMING_BELT	タイミングベルト	1

NOTE(注記)

#01...FOR 1306
#02...FOR 1510
#03...FOR 2210
#04...FOR 1510,2210

1306用
1510用
2210用
1510, 2210用

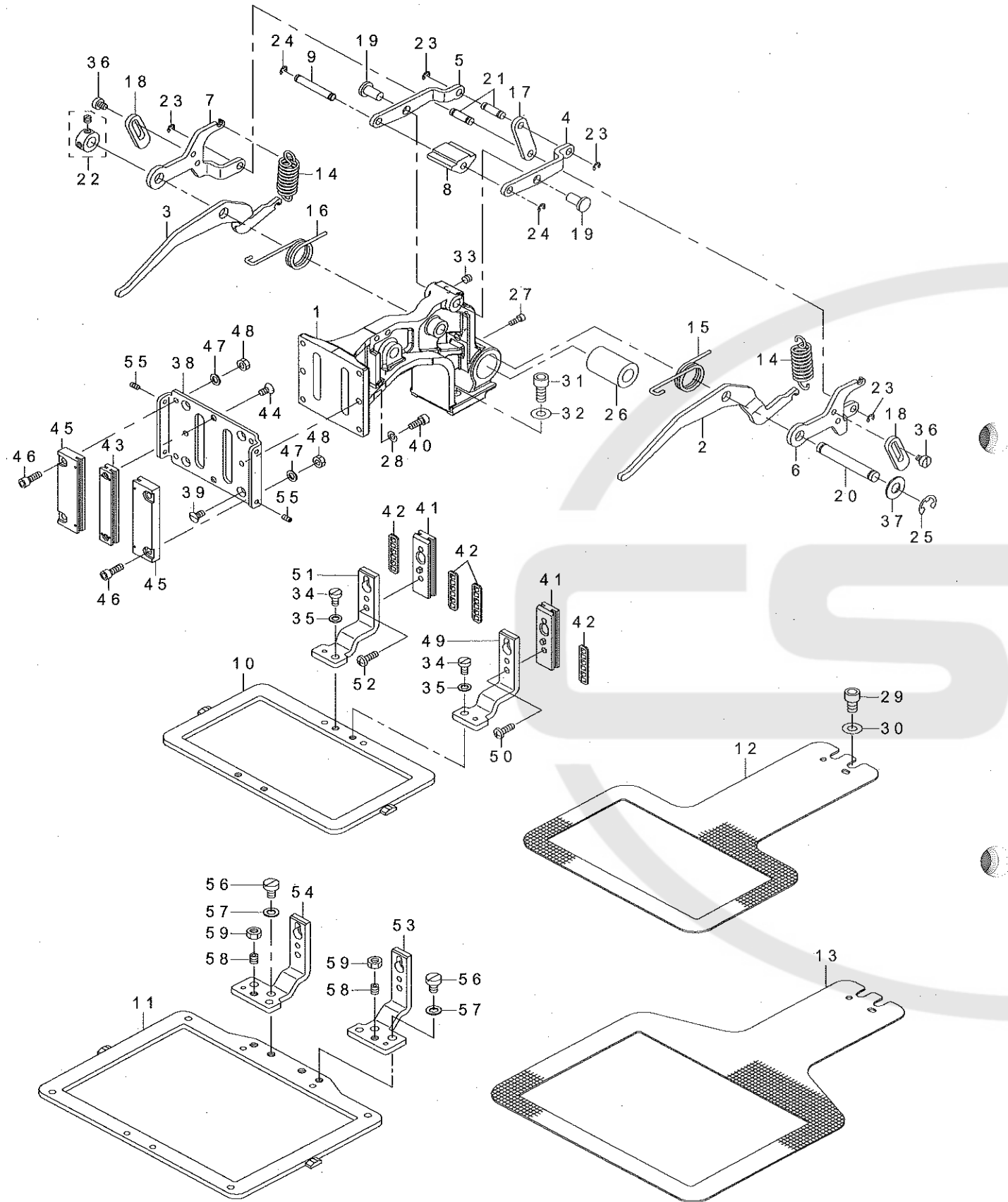
14. X-Y COMPONENTS (2)
X - Y 関係 (2)



REF.NO	NOTE	PART NO	DESCRIPTION	品名	Qty
1		400-71942	STEPPING MOTOR	ステッピングモータ	1
2		400-71942	STEPPING MOTOR	ステッピングモータ	1
3	#01	400-78061	X_GUIDE_SHAFT_SUPPORT_B	X ガイド軸支え B	1
4	#02	400-78060	X_GUIDE_SHAFT_SUPPORT_A	X ガイド軸支え A	1
5		SM-6061202-TP	SCREW M6 L=12	六角穴ボルト M6 L=12	2
6		400-77985	X_DRIVEN_GEAR	X 従動歯車	1
7		B2526-210-D00	X DRIVE GEAR	X 駆動歯車	1
8		WP-0430801-SC	WASHER 4.3X9X0.8	平座金 4.3 X 9 X 0.8	2
9		400-77984	Y_REMOVAL_BUSHING_A	X 駆動軸	1
10		400-78064	Y_FEED_SHAFT	Y 移動軸	1
11		CS-1000881-TP	THRUST COLLAR	スラスト受 D=10 W=8	1
12	#01	400-36475	X_GUIDE_SHAFT	X ガイド軸	1
13	#02	400-38564	X_GUIDE_SHAFT	X ガイド軸	1
14		400-78057	Y_REMOVAL_BUSHING_A	Y 移動軸メタル	2
15		SM-8050512-TP	SCREW	止めねじ M5 L=5	2
16		400-78062	Y_REMOVAL_SHAFT_HOLDER	Y 移動軸抱き	1
17		SM-6051802-TP	SCREW M5 L=18	六角穴ボルト	1
18		WP-0550800-SP	WASHER 5.5X10X0.8	平座金 5.5 X 10 X 0.8	1
19		112-72408	THRUST COLLAR	送りレバースラスト受	2
20		SB-4080001-00	BEARING	ころがり軸受	2
21		SM-6041200-SP	SCREW M4 L=12	平ねじ M4 L=12	4
22		SB-3100013-00	BEARING	ころがり軸受	1
23		SM-8060812-TP	SCREW M6 L=8	止めねじ M6 L=8	2
24		SM-8060602-TP	SCREW M6X6	止めねじ M6 L=6	2
25		SM-8060612-TP	SCREW M6 L=6	止めねじ M6 L=6	2
26		SM-8050612-TP	SCREW M5X6	止めねじ M5 X 0.8 L=6	2
27		SB-3100012-00	BEARING	ころがり軸受	1
28		EA-9500B01-00	CABLE BAND	束線バンド	1
29		WP-0450846-SP	WASHER	平座金	8
30		169-92604	THRUST WASHER	スラストワッシャ	4
31		400-25439	Y_FEED_MOTOR_BASE	Y 移動モーター取付け板	1
32		SM-6041200-SP	SCREW M4 L=12	平ねじ M4 L=12	4
33		SM-6042000-SP	SCREW	平ねじ M4 L=20	2
34		WP-0450846-SP	WASHER	平座金	2
35		B2526-210-D00	X DRIVE GEAR	X 駆動歯車	1
36		SM-8060602-TP	SCREW M6X6	止めねじ M6 L=6	2
37		400-77994	DRIVE SPROCKET	駆動スプロケット	1
38		HD-0005700-0A	PHOTO SENSOR	フォトセンサー	1
39		SL-4031081-SC	SCREW M3 X 10	なべねじセムス M3 L=10	1
40		B4004-210-D00	X SENSOR INSTALLING PLATE	X センサー取付け板	1
41		SM-6040802-TP	SCREW M4X0.7 L=8	六角穴ボルト	2
42		SM-6040602-TP	SCREW M4 L=6	六角穴ボルト M4 X 0.7 L=6	2
43		400-32505	Y_SENSOR_ASM.	Y センサー組	1
44		SL-4031081-SC	SCREW M3 X 10	なべねじセムス M3 L=10	1
45		400-78058	Y_SENSOR_INSTALLING_PLATE_A	Y センサー取付け板 A	1
46		HD-0027800-00	SENSOR	センサー	2
47		SL-4020591-SC	SCREW M2X5	なべ小ねじセムス M2 L=5	4
		NOTE(注記)	#01...FOR 1306,1510 #02...FOR 2210	1306, 1510用 2210用	

15. CLOTH FEED MECHANISM COMPONENTS (TYPE S)

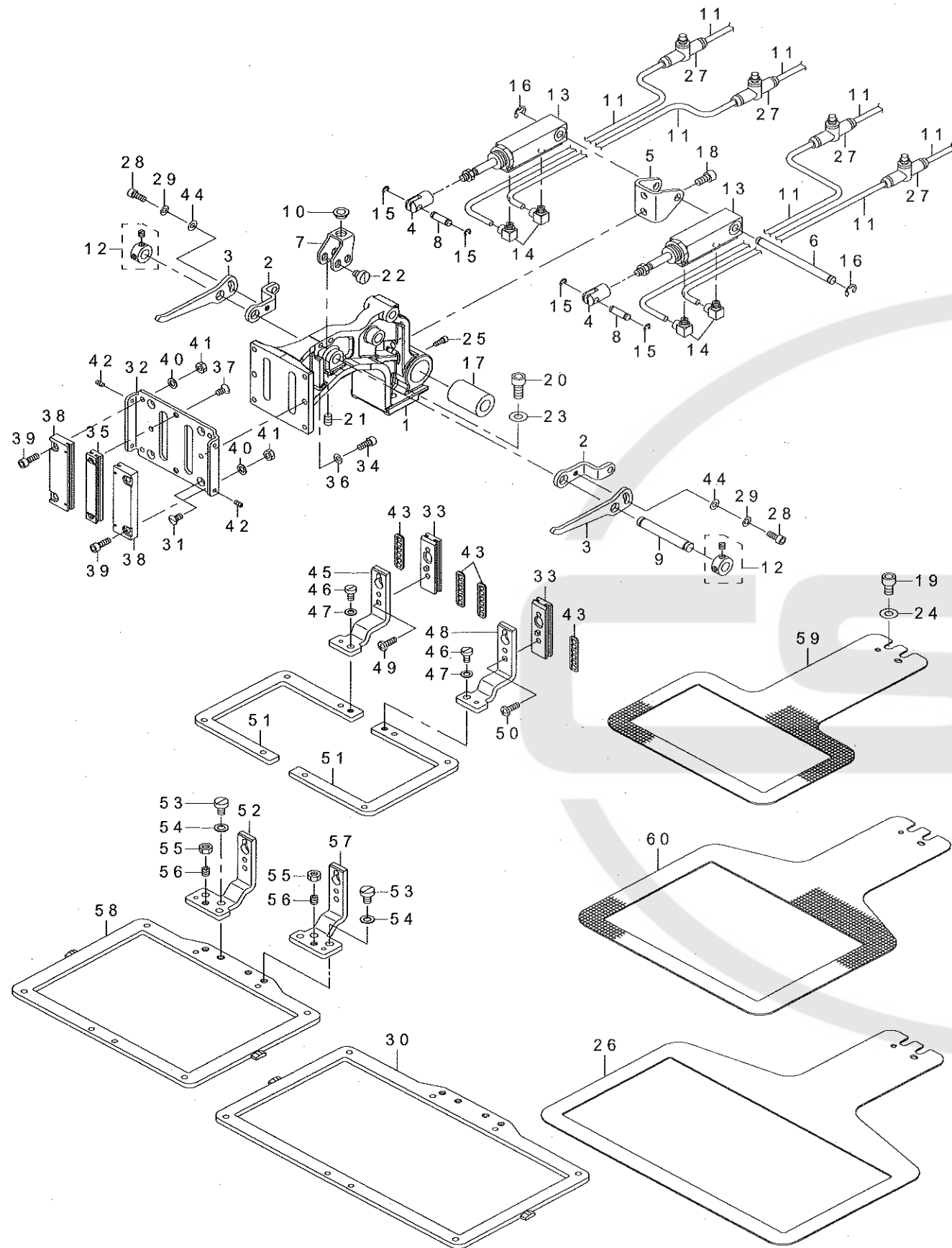
布送り台関係 (S仕様)



REF.NO	NOTE	PART NO	DESCRIPTION	品名	Qty
1		400-23636	FEED BRACKET	布送り台	1
2		400-23645	LIFTING LEVER RIGHT	押しリンク右	1
3		400-23646	LIFTING LEVER LEFT	押しリンク左	1
4		400-23652	FEED BRACKET UPPER LINK RIGHT	送り台上リンク右	1
5		400-23653	FEED BRACKET UPPER LINK LEFT	送り台上リンク左	1
6		400-23649	SUPPORT LINK RIGHT	送り台補助リンク右	1
7		400-23650	SUPPORT LINK LEFT	送り台補助リンク左	1
8		B2579-210-D00-A	SLIDER	スライダー	1
9		400-23648	SLIDER SHAFT	スライダー軸	1
10	#01	400-23638	FEEDING FRAME	布押し外枠	1
11	#02	400-71897	FEEDING_FRAME_1510	布押し外枠	1
12	#01	B2552-210-D00	LOWER PLATE	下板	1
13	#02	400-36477	LOWER_PLATE	下板	1
14		B2583-210-D00	SPRING	押しばね	2
15		B2581-210-D00	SPRING_RIGHT	押し戻しばね右	1
16		B2582-210-D00	SPRING_LEFT	押し戻しばね左	1
17		400-23651	FEED BRACKET LINK	送り台リンク	1
18		400-23654	LINK STOPPER	リンクストッパ	2
19		B1626-555-000	FEED REGULATOR CONNECTING ROD PIN	送り調節付きロッドピン	2
20		400-23663	SHAFT BLOCK SHAFT	つまみ装置取付け軸	1
21		400-23635	CYLINDER PIN	シリンダ接続ピン	2
22		CS-079073A-SH	THRUST COLLAR ASM.	スラスト受組	1
23		RE-0300000-K0	E-RING 3	E形止め輪 3	4
24		RE-0300000-K0	E-RING 3	E形止め輪 3	2
25		RE-0700000-K0	E-RING 7	E形止め輪 7	1
26		SB-7100005-00	BEARING	ころがり軸受	1
27		SM-6030802-TP	SCREW M3X0.5 L=8	六角穴ボルト M3 X 0.5 L=8	1
28		WS-0410002-KP	SPRING WASHER	ばね座金 M4	2
29		SM-6061002-TP	SCREW M6 L=10	六角穴ボルト M6 L=10	2
30		WP-0651001-SC	WASHER	平座金	2
31		SM-6061402-TN	BOLT	六角穴ボルト	2
32		WP-0651001-SC	WASHER	平座金	2
33		SM-8050412-TP	SCREW M5 L=4	止めねじ M5 L=4	2
34	#01	SM-6040800-SP	SCREW	平ねじ	2
35	#01	WP-0480856-SP	WASHER 4.8X8.4X0.8	平座金 4.8 X 8.4 X 0.8	2
36		SM-6450610-TP	SCREW	平小ねじ M4 X 0.5 L=6	4
37		B2557-280-00C	WASHER	横送り腕 座金 C	1
38		400-86368	WORK_CLAMP_FOOT_PLATE_BASE	布押し滑り板土台	1
39		SM-1040870-TP	SCREW	皿小ねじ M4 L=8	4
40		SM-6041002-TP	SCREW M4 L=10	六角穴ボルト M4 X 0.7 L=10	2
41		400-86370	WORK_CLAMP_FOOT_SLIDE_PLATE_ASM.	布押し足滑り板組	2
42		B2513-215-000	BEARING	滑り板ベアリング	4
43		400-52852	WORK_CLAMP_FOOT_PLATE_A_ASM.	布押し滑り板 A組	1
44		SM-1040801-SP	SCREW M4X0.7 L=8	皿小ねじ M4 X 0.7 L=8	2
45		400-52854	WORK_CLAMP_FOOT_PLATE_B_ASM.	布押し滑り板 B組	2
46		SM-6041202-TP	SCREW M4X0.7 L=12	六角穴ボルト	4
47		WP-0480856-SP	WASHER 4.8X8.4X0.8	平座金 4.8 X 8.4 X 0.8	4
48		NM-6040001-SD	NUT M4	六角ナット M4	4
49	#01	400-86376	RECEIVER_PLATE_RIGHT_ASM	布押し足右組	1
50		SM-6041050-TP	SCREW	平ねじ M4 L=10	2
51	#01	400-86378	RECEIVER_PLATE_LEFT_ASM	布押し足左組	1
52		SM-6041050-TP	SCREW	平ねじ M4 L=10	2
53	#02	400-86372	RECEIVER_PLATE_RIGHT_ASM	布押し足右組	1
54	#02	400-86374	RECEIVER_PLATE_LEFT_ASM	布押し足左組	1
55		SM-8030612-TP	SET SCREW	止めねじ	4
56	#02	SM-6050800-SP	SCREW M5 L=8	平ねじ M5 L=8	4
57	#02	WP-0550800-SP	WASHER 5.5X10X0.8	平座金 5.5 X 10 X 0.8	4
58	#02	SM-8050812-TP	SCREW M5X8	止めねじ M5 X 0.8 L=8	2
59	#02	NM-6050001-SD	NUT M5X0.8	六角ナット M5 X 0.8 1種	2
		NOTE(注記)	#01...FOR 1306	1306用	
			#02...FOR 1510	1510用	

16. CLOTH FEED MECHANISM COMPONENTS (TYPE L)

布送り台関係 (L仕様)



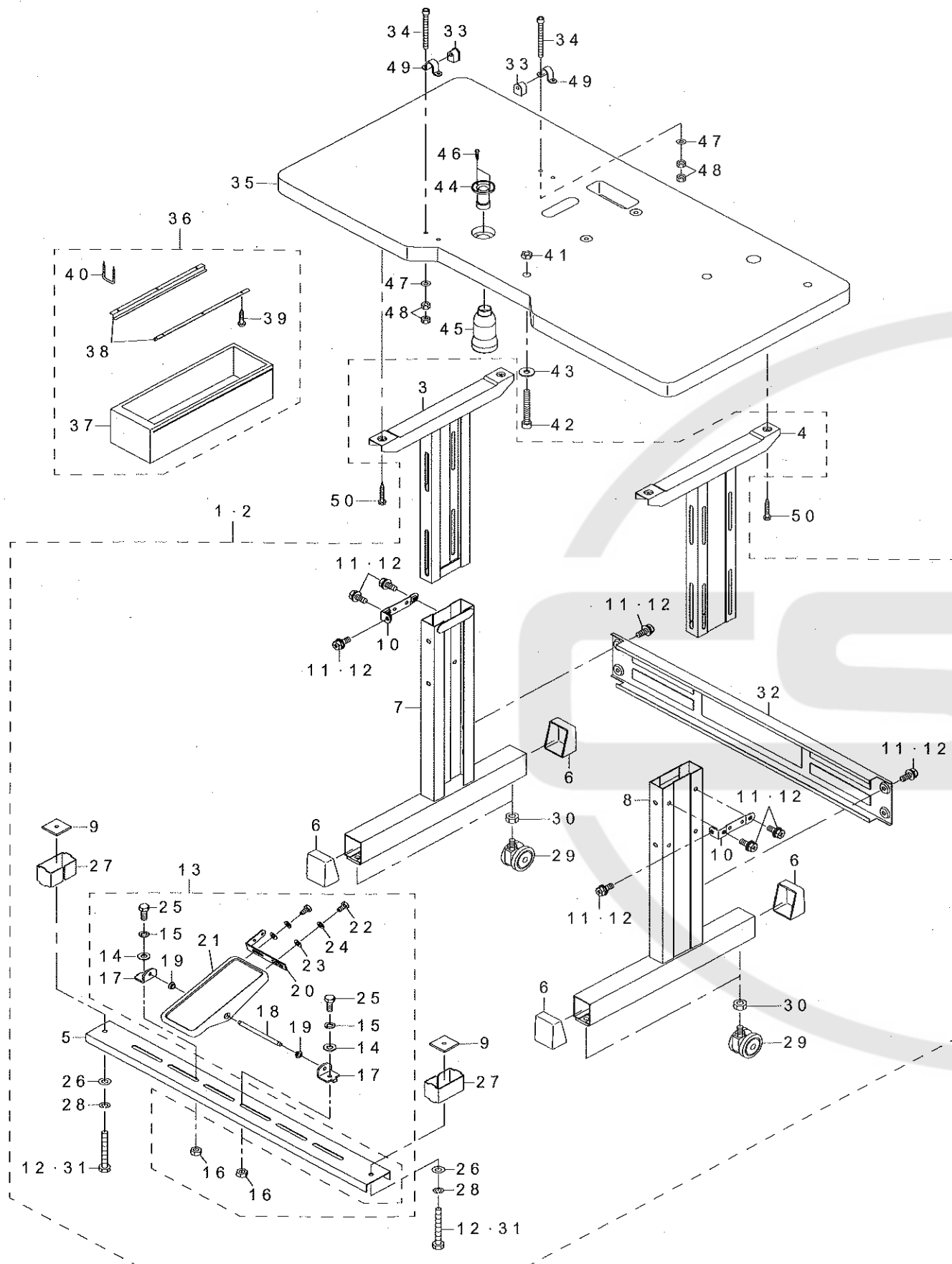
REF.NO	NOTE	PART NO	DESCRIPTION	品名	Qty
1		400-23636	FEED BRACKET	布送り台	1
2		400-23643	LINK PLATE A	押えリンク板 A	2
3		400-23640	LINK PLATE B	押えリンク板 B	2
4		400-23644	CYLINDER KNUCKLE	押えシリンダナックル	2
5		B2567-210-D00	CYLINDER INSTALLING BASE	シリンダ取付け台	1
6		400-23641	CYLINDER SHAFT	押えシリンダ軸	1
7		400-23642	SLIDER BASE	スライダ台	1
8		400-23635	CYLINDER PIN	シリンダ接続ピン	2
9		400-23663	SHAFT BLOCK SHAFT	つまみ装置取付け軸	1
10		G5126-172-000	CLAMP SHAFT HOLDER	クランプ軸受	1
11		BT-0400251-EB	URETHANE HOSE, BLACK	ウレタンホース 黒	4
12		CS-079073A-SH	THRUST COLLAR ASM.	スラスト受組	2
13		PA-1602006-A0	AIR CYLINDER	エアシリンダ	2
14		PJ-0460525-03	HOSE ELBOW	ホース エルボ	4
15		RE-0300000-K0	E-RING 3	E 形止め輪 3	4
16		RE-0500000-K0	E-RING 5	E 形止め輪 5	2
17		SB-7100005-00	BEARING	ころがり軸受	1
18		SM-6051002-TP	SCREW M5X0.8 L=10	六角穴ボルト M5 X 0.8 L=10	2
19		SM-6061002-TP	SCREW M6 L=10	六角穴ボルト M6 L=10	2
20		SM-6061402-TN	BOLT	六角穴ボルト	2
21		SM-8050812-TP	SCREW M5X8	止めねじ M5 X 0.8 L=8	1
22		SM-6450610-TP	SCREW	平小ねじ M4 X 0.5 L=6	4
23		WP-0651001-SC	WASHER	平座金	2
24		WP-0651001-SC	WASHER	平座金	2
25		SM-6030802-TP	SCREW M3X0.5 L=8	六角穴ボルト M3 X 0.5 L=8	1
26	#03	400-39541	LOWER PLATE	下板	1
27		PC-0124050-00	UNION STRAIGHT SPEED CONTROLLER	ユニオンストレートスピコン	4
28		SM-6041002-TP	SCREW M4 L=10	六角穴ボルト M4 X 0.7 L=10	2
29		WS-0410002-KP	SPRING WASHER	ばね座金 M4	2
30	#03	400-71898	FEEDING FRAME 2210	布押し外枠	1
31		SM-1040870-TP	SCREW	皿小ねじ M4 L=8	4
32		400-86368	WORK_CLAMP_FOOT_PLATE_BASE	布押し滑り板土台	1
33		400-86370	WORK_CLAMP_FOOT_SLIDE_PLATE_ASM.	布押し足滑り板組	2
34		SM-6041002-TP	SCREW M4 L=10	六角穴ボルト M4 X 0.7 L=10	2
35		400-52852	WORK_CLAMP_FOOT_PLATE_A_AMS.	布押し滑り板 A 組	1
36		WS-0410002-KP	SPRING WASHER	ばね座金 M4	2
37		SM-1040801-SP	SCREW M4X0.7 L=8	皿小ねじ M4 X 0.7 L=8	2
38		400-52854	WORK_CLAMP_FOOT_PLATE_B_ASM.	布押し滑り板 B 組	2
39		SM-6041202-TP	SCREW M4X0.7 L=12	六角穴ボルト	4
40		WP-0480856-SP	WASHER 4.8X8.4X0.8	平座金 4.8 X 8.4 X 0.8	4
41		NM-6040001-SD	NUT M4	六角ナット M4	4
42		SM-8030612-TP	SET SCREW	止めねじ	4
43		B2513-215-000	BEARING	滑り板ベアリング	4
44		WP-0450000-SD	WASHER 4.5X8X0.5	平座金 4.5 X 8 X 0.5	2
45	#01	400-86378	RECEIVER_PLATE_LEFT_ASM	布押し足左組	1
46	#01	SM-6040800-SP	SCREW	平ねじ	2
47	#01	WP-0480856-SP	WASHER 4.8X8.4X0.8	平座金 4.8 X 8.4 X 0.8	2
48	#01	400-86376	RECEIVER_PLATE_RIGHT_ASM	布押し足右組	1
49		SM-6041050-TP	SCREW	平ねじ M4 L=10	2
50		SM-6041051-TP	SCREW	ねじ	2
51	#01	400-23639	2-STEP FEEDING FRAME	2段布押し外枠	2
52	#04	400-86374	RECEIVER_PLATE_LEFT_ASM	布押し足左組	1
53	#04	SM-6050800-SP	SCREW M5 L=8	平ねじ M5 L=8	4
54	#04	WP-0550800-SP	WASHER 5.5X10X0.8	平座金 5.5 X 10 X 0.8	4
55	#04	NM-6050001-SD	NUT M5X0.8	六角ナット M5 X 0.8 1種	2
56	#04	SM-8050812-TP	SCREW M5X8	止めねじ M5 X 0.8 L=8	2
57	#04	400-86372	RECEIVER_PLATE_RIGHT_ASM	布押し足右組	1
58	#02	400-71897	FEEDING_FRAME_1510	布押し外枠	1
59	#01	B2552-210-D00	LOWER PLATE	下板	1
60	#02	400-36477	LOWER PLATE	下板	1

NOTE(注記)

#01...FOR 1306 1306用
 #02...FOR 1510 1510用
 #03...FOR 2210 2210用
 #04...FOR 1510,2210 1510, 2210用

17. TABLE COMPONENTS

脚卓関係



REF.NO	NOTE	PART NO	DESCRIPTION	品名	Qty
1	#01	141-91951	T-STAND COMPL.	T脚結合	1
2	#03	400-38255	T-STAND COMPL.(AIR TYPE)	T脚結合	1
3		B8101-210-AAB	UPPER STAND COMPL.	上脚結合	(1)
4		141-18152	UPPER STAND ASM.,RIGHT	上脚結合(右)	(1)
5		111-58409	STAND SIDE SUPPORT	下支柱	(1)
6		111-58607	RUBBER CAP	脚土台キャップ	(4)
7		B8105-210-AAA	STAND COMPL.	支柱結合	(1)
8		141-18251	STAND ASM.,RIGHT	支柱結合(右)	(1)
9		170-07402	NUT	44角ナット	(2)
10		111-58516	UPPER STAND PLATE	上脚止め板	(2)
11	#01	SL-9082091-SE	WASHER HEXAGONAL BOLT	座金付き六角ボルト	(10)
12	#03	SL-9082091-SE	WASHER HEXAGONAL BOLT	座金付き六角ボルト	(12)
13	#01	138-17754	Z-STAND PEDAL COMPL.	Z脚用ペダル(結合)	(1)
14	#01	WP-0871602-SE	WASHER 8.7X18X1.6	平座金 8.7 X 18 X 1.6	(4)
15	#01	WS-0861410-KR	SPRING WASHER 8.6X15X1.4	ばね座金 8.6 X 15 X 1.4	(2)
16	#01	NM-6080721-SE	NUT M8	六角ナット M8	(2)
17	#01	111-59001	PEDAL SHAFT BRACKET	踏み板軸受	(2)
18	#01	B8153-771-000	PEDAL CONNECTING ROD	ペダル軸	(1)
19	#01	D8113-555-B00	PEDAL BUSHING	踏み板ブッシュ	(2)
20	#01	GPF-06080000	PEDAL ADJUSTING PLATE	踏み板調節板	(1)
21	#01	GPF-060600A0	PEDAL COMPL.	ペダル(結合)	(1)
22	#01	SM-9061203-SE	SCREW M6 L=12	六角ボルト M6 L=12	(2)
23	#01	WP-0671016-SE	WASHER 6.7X13X1	平座金 6.7 X 13 X 1	(2)
24	#01	WS-0621210-KR	SPRING WASHER 6.2X11.4X1.2	ばね座金 6.2 X 11.4 X 1.2	(2)
25	#01	SM-9082023-SE	SCREW M8 L=20	六角ボルト M8 L=20	(2)
26	#01	WP-0871602-SE	WASHER 8.7X18X1.6	平座金 8.7 X 18 X 1.6	(2)
27	#01	111-59506	STRUT AUXILIARY PLATE	下支柱補助板	(2)
28	#01	WS-0861410-KR	SPRING WASHER 8.6X15X1.4	ばね座金 8.6 X 15 X 1.4	(2)
29		B8150-210-000	CASTER	テーブルキャスト	(4)
30		NM-6120003-SE	NUT M12	六角ナット M12 3種	(4)
31	#01	SM-9086523-SE	HEXAGONAL BOLT	六角ボルト	(2)
32		111-58300	STAND SIDE SUPPORT	横支柱	(1)
33	#02	B1115-210-D00	HINGE RUBBER	ベットヒンジ防振ゴム	2
34	#02	SM-6066002-TN	BOLT M6 L=60	六角穴ボルト M6 L=60	4
35		400-30949	TABLE	テーブル	1
36		111-55157	DRAWER ASM.	引き出し組	1
37		111-55108	DRAWER	引き出し	(1)
38		111-55207	DRAWER SUPPORT	引き出し支え	(2)
39		SK-3311600-SC	WOOD SCREW D=3.1 L=16	丸木ねじ D=3.1 L=16	(6)
40		D8204-555-D00	DRAWER STOPPER	引き出しストッパー	(1)
41	#02	NM-6080001-SC	NUT M8X1.25	六角ナット M8 1種	1
42	#02	SM-6086002-TP	SCREW	六角穴ボルト	1
43	#02	WP-0851846-SC	WASHER 8.5X22.0X1.8	平座金 8.5 X 22 X 1.8	1
44	#02	B8202-205-000	OIL MANAGEMENT	油抜き	1
45	#02	B9121-012-000	OIL CAN	油差し	1
46	#02	SK-3311601-SE	WOOD SCREW D=3.1 L=16	丸木ねじ D=3.1 L=16	2
47	#02	WP-0651646-SC	WASHER	平座金	4
48	#02	NM-6060001-SC	NUT M6	六角ナット M6 1種	8
49	#02	B1111-210-D00	BED HINGE	ベットヒンジ	2
50		ST-9053511-SR	TAPPING SCREW M5X35	タッピンねじ	4

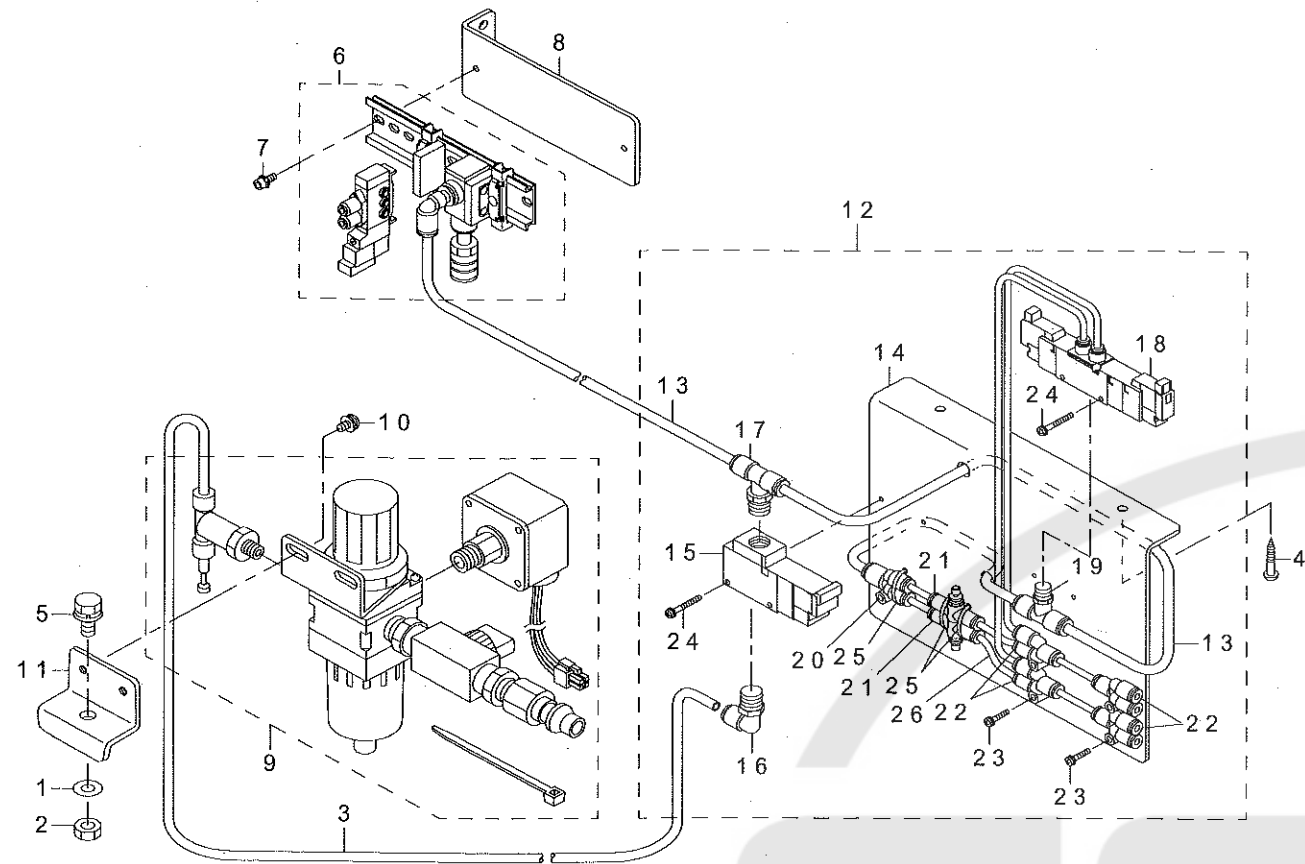
NOTE(注記)

#01.....TYPE S
#02.....ACCESSORIE PARTS
#03.....TYPE L

S 仕様
付属品
L 仕様

18. PNEUMATIC COMPONENTS (TYPE L, ACCESSORIE PARTS)

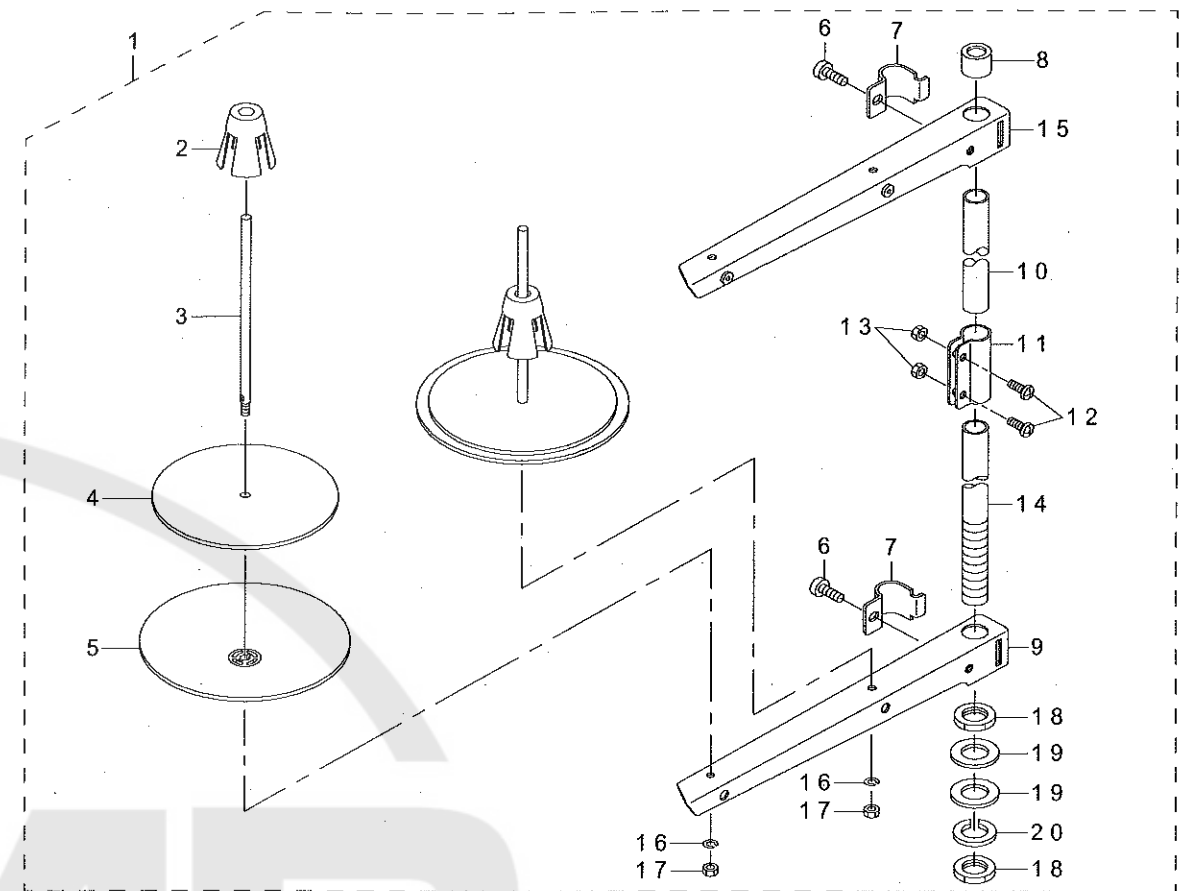
エア関係 (L仕様, 付属品)



REF.NO	NOTE	PART NO	DESCRIPTION	品名	Qty
1		WP-0871602-SE	WASHER 8.7X18X1.6	平座金 8.7 X 18 X 1.6	1
2		NM-6080721-SE	NUT M8	六角ナット M8	1
3		BT-0600401-EB	TUBE	チューブ	0.5
4		SK-3452500-SC	WOOD SCREW D=4.5 L=25	丸木ねじ D=4.5 L=25	2
5		SL-9082093-SE	SCREW	座金付き六角ボルト	1
6		400-75962	SOLENOID VALVE ASM(1)	デンジ弁組 (1)	1
7		SL-6041092-TN	SCREW	座金付き六角穴ボルト	2
8		400-30950	SOLENOID_VALVE_FITTING_BASE	電磁弁取付け板	1
9		400-30951	FILTER_REGULATOR_ASM.	フィルタレギュレータ	1
10		SL-4051091-SC	SCREW M5X0.8 L=10	なべ小ねじセムス M5 X 0.8 L=10	2
11		400-23662	FILTER INSTALLING PLATE	フィルタ取付け板	1
12		400-76736	SOLENOID_INSTALLING_PLATE_A_ASM.	電磁弁取付け板 A組	1
13		BT-0600401-EB	TUBE	チューブ	(1.1)
14		400-76738	SOLENOID_INSTALLING_PLATE	電磁弁取付け板	(1)
15		PV-1352070-00	3-PORT ELECTROMAGNETIC VALVE	3ポート電磁弁	(1)
16		PJ-3040652-01	ELBOW UNION 6XPT1/4	エルボユニオン	(1)
17		PJ-3050652-04	DOUBLE-ENDED T UNION	両口チーズユニオン	(1)
18		PV-1551130-00	5-PORT SOLENOID VALVE	5ポート電磁弁	(1)
19		PJ-3050651-07	DOUBLE-ENDED T UNION	両口チーズユニオン	(1)
20		PJ-3080600-05	IKEI UNION	異型ユニオンワイ	(1)
21		PC-0124060-00	SPEED CONTROLLER	スピードコントローラ	(2)
22		PJ-3080400-02	QUICK COUPLING	ワンタッチ継手	(4)
23		SL-4031691-SC	SCREW M3 L=16	座金付きなべ小ねじ M3 L=16	(4)
24		SL-4032591-SC	SCREW M3X25	なべ小ねじセムス M3 X 0.5 L=25	(4)
25		EA-9500B01-00	CABLE BAND	束線バンド	(3)
26		BT-0400251-EB	URETHANE HOSE, BLACK	ウレタンホース 黒	(0.6)

19. THREAD STAND COMPONENTS

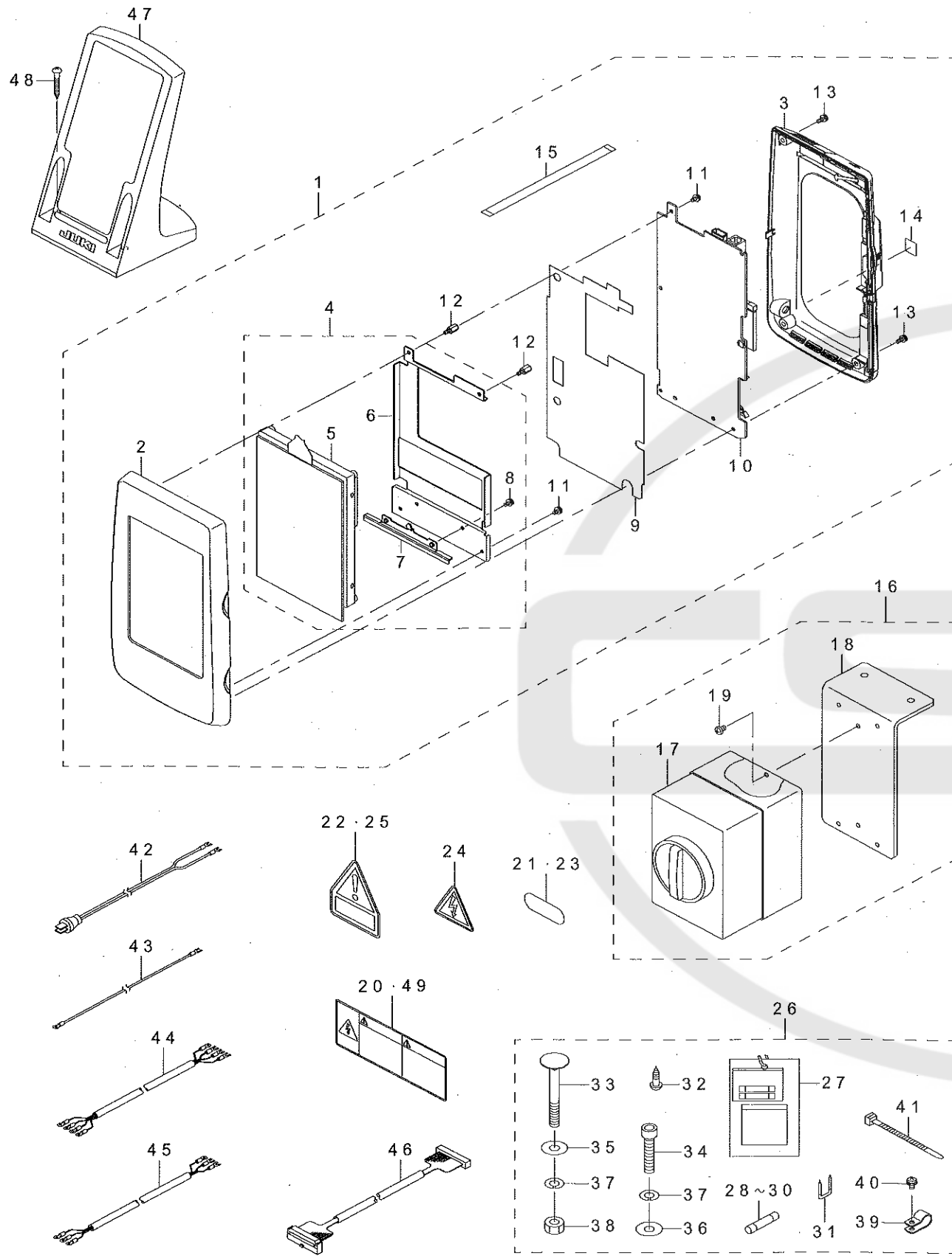
糸立て装置関係



REF.NO	NOTE	PART NO	DESCRIPTION	品名	Qty
1		229-30358	THREAD STAND ASM.	糸立装置 (組)	1
2		229-31109	SPOOL RETAINER	糸巻き振れ止	(2)
3		229-31000	SPOOL PIN	糸巻き受棒	(2)
4		229-30903	SPOOL REST CUSHION	糸巻き受皿クッション	(2)
5		229-30804	SPOOL REST	糸巻き受皿	(2)
6		SM-6061610-SC	SCREW M6 L=16	平小ねじ M6 L=16	(2)
7		229-30705	THREAD GUIDE ARM JOINT	糸立棒締め金具	(2)
8		229-31406	SPOOL REST ROD RUBBER CAP	糸立棒保護ゴム	(1)
9		229-30507	SPOOL REST ARM	糸立棒	(1)
10		229-30408	SPOOL REST ROD, UPPER	糸立棒 (上)	(1)
11		229-31307	SPOOL REST ROD JOINT	糸立棒継手	(1)
12		SM-4051405-SE	SCREW M5 L=14	なべ小ねじ M5 L=14	(2)
13		NM-6050001-SE	NUT M5	六角ナット M5	(2)
14		229-30309	SPOOL REST ROD, LOWER	糸立棒 (下)	(1)
15		229-30556	THREAD STANDING ARM ASM.	糸立腕 (組)	(1)
16		WS-0510002-KN	SPRING WASHER	ばね座金 5.1 X 9.2 X 1.3	(2)
17		NM-6050001-SE	NUT M5	六角ナット M5	(2)
18		NM-6160511-SE	NUT M16X1.5	六角ナット M16 X 1.5 1種	(2)
19		WP-1612616-SE	WASHER 16X30X2.6	平座金	(2)
20		WS-1643202-KR	SPRING WASHER	ばね座金 16.4 X 26.6 X 3.2	(1)

20. OPERATION PANEL COMPONENTS

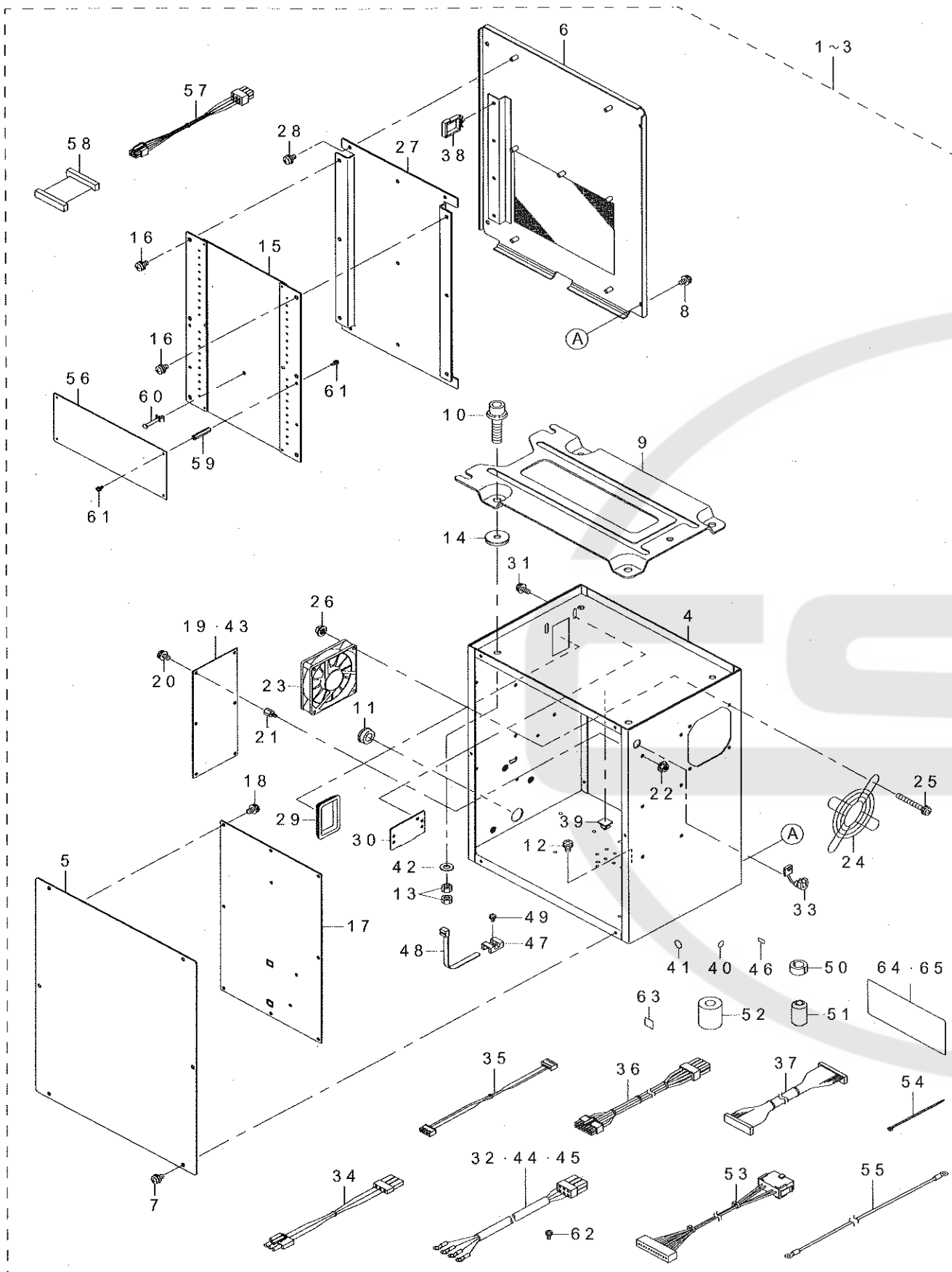
操作パネル関係



REF.NO	NOTE	PART NO	DESCRIPTION	品名	Qty
1		400-86485	IP-420F PANEL ASSY	IP-420 F パネル組	1
2		400-78163	FRONT_CASE	前面ケース	(1)
3		400-80799	REAR_CASE_ASSY	リアパネル組	(1)
4		400-80800	LCD_ASSY	LCD 組	(1)
5		400-86541	LCD TOUCH PANEL ASSY	LCD タッチパネル組	(1)
6		400-83668	LCD_BRACKET	LCD ブラケット	(1)
7		400-83666	LCD_STAY	LCD 支え板	(1)
8		SL-4030681-SC	SCREW M3 L=6	座金付きなべ小ねじ M3 L=6	(2)
9		400-78168	INSULATION_SHEET	絶縁シート	(1)
10		400-83960	PANEL_PCB_ASSY	パネル基板組	(1)
11		SL-4030681-SC	SCREW M3 L=6	座金付きなべ小ねじ M3 L=6	(3)
12		HX-0035400-0B	PCB_SUPPORT L=8MM	スペーサー	(2)
13		SL-4030881-SC	SCREW M3X8	なべ小ねじセムス M3 X 0.5 L=8	(4)
14		CM-6001001-01	WEEE MARK LABEL S	WEEE マーク ラベル S	(1)
15		HW-0021802-00	FLAT CABLE	フラットケーブル	(1)
16		400-81602	POWER_SWITCH_ASM	電源スイッチ組	1
17		HA-0058200-00	SWITCH	スイッチ	(1)
18		400-81603	SWITCH_INSTALLATION_BOARD	スイッチ取付け板	(1)
19		SL-4041091-SE	SCREW M4 L=10	座金付きねじ	(2)
20	#01	CM-3001004-01	LABEL 3 (LARGE)	電源危険ラベル3 (大)	1
21	#01	BME-01100000	VOLTAGE_INDICATION_SEAL	電圧表示シール 単相100V	1
22	#02	CM-3004007-01	VOLTAGE_CAUTION_LABEL	電圧注意シール	1
23	#02	BME-03200000	VOLTAGE_INDICATION_SEAL	電圧表示シール 三相200V	1
24	#03	CM-3001000-03	VOLTAGE_WARNING_LABEL(25)	危険電圧警告シール (25)	1
25	#03	CM-3004006-01	VOLTAGE_CAUTION_LABEL	電圧注意シール	1
26		400-85316	OPTION A ASSY	オプション A 組	1
27		M3004-511-00A	VOLTAGE_INDICATION_CARD,A	電圧表示札 A	(1)
28		HF-0013031-5S	FUSE 3.15A 250V REF. NO.112	ヒューズ (3.15 A)	(1)
29		HF-0030002-00	FUSE 2A (220/240V)	即断ヒューズ	(1)
30		HF-0013050-P0	FUSE 5A	ヒューズ 5 A	(1)
31		MA-0115320-00	STAPLE	ステップル	(3)
32		SK-3512001-SE	WOOD SCREW D=5.1 L=20	丸木ねじ D=5.1 L=20	(2)
33		MTS-HJ100003	BOLT	モータ取付けボルト	(2)
34		SM-6084002-TN	SCREW M8 L=40	六角穴ボルト M8 L=40	(1)
35		WP-0852086-SC	WASHER M8	平座金	(2)
36		WP-0841601-SC	WASHER 8.4X17.4X1.6	平座金みかき丸 M8	(1)
37		WS-0820002-KR	SPRING WASHER, M8	ばね座金 8.2 X 15.4 X 2	(3)
38		NM-6080002-SC	NUT M8	六角ナット M8 2種	(2)
39		HX-0015000-0D	CABLE CLIP	ケーブル クリップ	(2)
40		SL-4040881-SC	SCREW M4 L=8	座金付きなべ小ねじ M4 L=8	(2)
41		HX-0006500-0A	CABLE CLIP	束線バンド	(2)
42	#01	400-86468	POWER_CABLE_1P_PLUG_ASSY	電源コード1Pプラグ組	1
43	#01	M9034-580-0A0	GROUND_CORD_ASM.	100V用アースコード組	1
44	#02	400-86469	POWER_CABLE_3P_ASSY	電源コード3P組	1
45	#03	400-86470	POWER_CABLE_1P_ASSY	電源コード1P組	1
46		400-65566	PANEL_CABLE_D_ASM	パネルケーブルD組	1
47		400-35024	OPERATION_BOX_FIXED_PLATE(B)ASM	操作箱取付け板 (B) 組	1
48		SK-3413201-SE	WOOD SCREW D=4.1 L=32	丸木ねじ D=4.1 L=32	2
49	#02	CM-3001004-01	LABEL 3 (LARGE)	電源危険ラベル3 (大)	1
NOTE(注記)			#01....FOR USE IN JAPAN(1-PHASE)	日本 (単相) 用	
			#02....FOR USE IN JAPAN,JA	日本, JA 用	
			#03....FOR JE,GENERAL EXPORT	JE, 一般輸出入	

21. CONTROL BOX COMPONENTS

電装ボックス関係



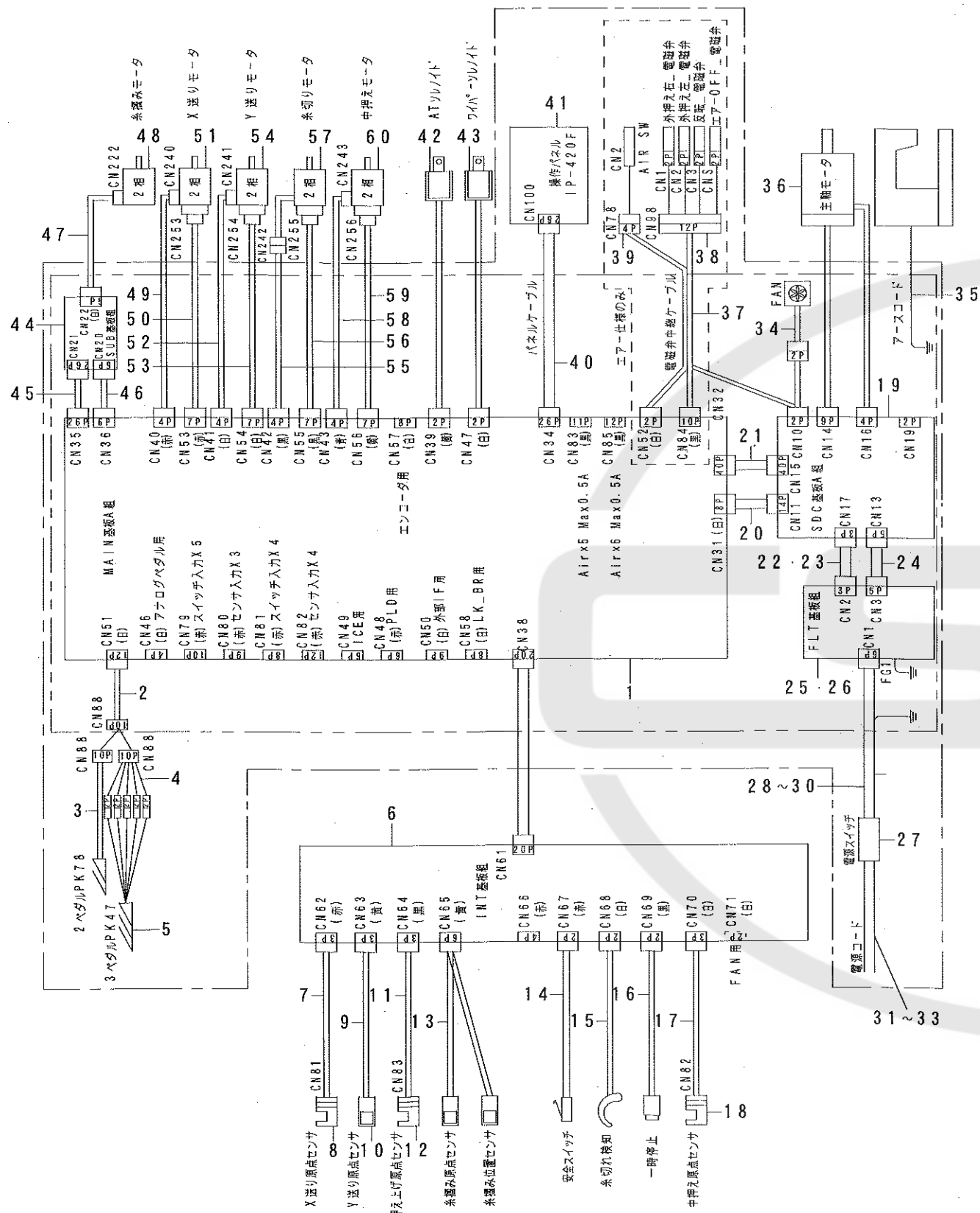
REF.NO	NOTE	PART NO	DESCRIPTION	品名	Qty
1	#01	400-81561	MC-587 BOX A	MC-587 BOX A	1
2	#02	400-81562	MC-587 BOX B	MC-587 BOX B	1
3	#03	400-81563	MC-587 BOX C	MC-587 BOX C	1
4		400-55355	CONTROL BOX	電装ボックス	(1)
5		400-55366	CONTROL BOX FRONT COVER	電装ボックス前蓋	(1)
6		400-55357	CONTROL BOX REAR COVER	電装ボックス後蓋	(1)
7		SL-4040891-SC	SCREW M4 L=8	座金付きなべ小ねじ M4 L=8	(6)
8		SL-4040891-SC	SCREW M4 L=8	座金付きなべ小ねじ M4 L=8	(4)
9		M3801-476-000	TRANSMISSION BOX FITTING PLATE	電装ボックス取付け板	(1)
10		SL-6083092-TN	SCREW	座金付き六角穴ボルト	(4)
11		HX-0032600-OK	GROMMET	束線パーツ	(1)
12		SL-4040891-SC	SCREW M4 L=8	座金付きなべ小ねじ M4 L=8	(4)
13		NM-6080001-SC	NUT M8X1.25	六角ナット M8 1種	(8)
14		M4206-461-000	WASHER	ゴム付き座金	(4)
15		400-81565	MAIN PCB A ASSY	MAIN基板 A組	(1)
16		SL-4040881-SC	SCREW M4 L=8	座金付きなべ小ねじ M4 L=8	(6)
17		400-82758	SDC PCB A ASSY	SDC基板 A組	(1)
18		SL-4040881-SC	SCREW M4 L=8	座金付きなべ小ねじ M4 L=8	(10)
19	#01	400-00056	FLT-T PCB A ASSY	FLT-T基板組	(1)
20		SL-4040881-SC	SCREW M4 L=8	座金付きなべ小ねじ M4 L=8	(6)
21		HX-0033900-00	STUD	基板パーツ	(6)
22		NM-3040520-SC	NUT M4	フランジ付きナット M4	(6)
23		400-05401	FAN MOTOR ASSY	ファンモーター組	(1)
24		KM-0000004-80	FAN MOTOR	フィンガード	(1)
25		SL-4043591-SC	SCREW	座金付きなべ小ねじ	(4)
26		NM-3040520-SC	NUT M4	フランジ付きナット M4	(4)
27		400-05706	MAIN PCB HOLDER PLATE	MAIN基板止め板	(1)
28		SL-4040881-SC	SCREW M4 L=8	座金付きなべ小ねじ M4 L=8	(5)
29		HX-0040700-00	BUSH	ブッシュ	(1)
30		178-45009	CORD FITTING PLATE	コード止め板	(1)
31		SL-4041091-SC	SCREW M4 L=10	なべ小ねじセムス M4 X 0.7 L=10	(2)
32	#01	400-86465	POWER CORD 3P ASSY	電装電源コード3P組	(1)
33		HX-0041000-0A	STRAIN RELIEF BUSHING	ストレーンリリーフブッシング	(1)
34		400-05393	FLT-SDC CORD P ASSY	FLT-SDCコードP組	(1)
35		400-05394	FLT-SDC CORD S ASSY	FLT-SDCコードS組	(1)
36		400-05726	SDC-MAIN CORD P ASSY	SDC-MAINコードP組	(1)
37		400-05727	SDC-MAIN CORD S ASSY	SDC-MAINコードS組	(1)
38		HX-0051100-00	WIRE SADDLE	ワイヤサドル	(3)
39		E9607-603-000	STICKER (SMALL)	ステッカー (小)	(1)
40		E9567-319-000	EARTH MARK	アースマーク	(1)
41		400-03458	MASK SEAL	マスクシール	(15)
42		WP-0841601-SC	WASHER 8.4X17.4X1.6	平座金みがき丸 M8	(4)
43	#02	400-00046	FLT-S PCB A ASSY	FLT-S基板A組	(1)
44	#03	400-86466	POWER CORD JE ASSY	電装電源コードJE組	(1)
45	#04	400-86467	POWER CORD 1P ASSY	電装電源コード1P組	(1)
46	#03	CM-2001000-01	PE MARK LABEL	PEマークシール	(1)
47		KX-0000002-10	SADDLE TYPE TIE MOUNT	タイマウント	(1)
48		KX-0000002-30	RELEASABLE CABLE TIE	束線バンド	(1)
49		SL-4040881-SC	SCREW M4 L=8	座金付きなべ小ねじ M4 L=8	(1)
50	#03	HN-0024600-00	CORES	フェライトコア	(1)
51	#03	HN-0028400-00	CORES	フェライトコア	(1)
52		HN-0014900-00	CLAMP FILTER(L)	クランプフィルタ	(1)
53		400-73659	SW RELAY CORD ASM	SW中継コード組	(1)
54		EA-9500B01-00	CABLE BAND	束線バンド	(1)
55		M9029-580-0A0	FDD EARTH CORD ASM.	FDDアース線組	(1)
56		400-81580	SUB PCB ASSY	SUB基板組	(1)
57		400-62367	SUB-MAIN CORD P ASSY	SUB-MAINコードP組	(1)
58		400-62368	SUB-MAIN CORD S ASSY	SUB-MAINコードS組	(1)
59		HX-0041800-0E	SPACER	スペーサ	(4)
60		HX-0014700-0J	SPACER	基板スペーサ	(1)
61		SL-4030881-SC	SCREW M3X8	なべ小ねじセムス M3 X 0.5 L=8	(8)
62	#03	SL-4041081-SC	SCREW M4 L=10	なべ小ねじセムス M4 L=10	(1)
63	#03	CM-6001001-01	WEEE MARK LABEL S	WEEEマークラベル S	(1)
64	#05	400-51640	ELECTRICAL_RATING_LABEL_UNIVERSAL	定格銘板ユニバーサル	(1)
65	#03	400-57278	ELECTRICAL_RATING_LABEL_CE_UNIVERSAL	定格銘板CEユニバーサル	(1)

NOTE(注記)

#01...FOR MC-587 BOX A
 MC-587 BOX A用
 #02...FOR MC-587 BOX B,C
 MC-587 BOX B,C用
 #03...FOR MC-587 BOX B
 MC-587 BOX B用
 #04...FOR MC-587 BOX C
 MC-587 BOX C用
 #05...FOR MC-587 BOX A,C
 MC-587 BOX A,C用

22. WIRING DIAGRAM

電装配線図

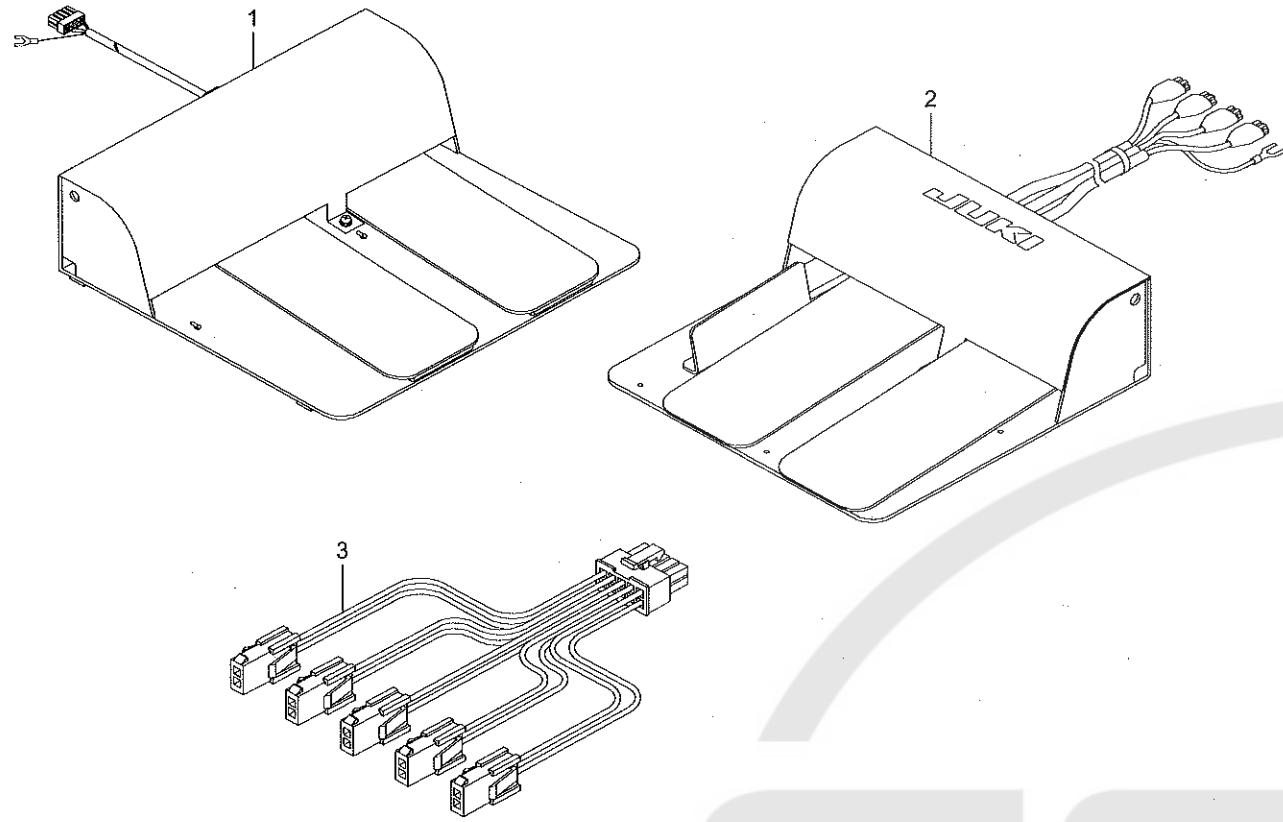


REF.NO	NOTE	PART NO	DESCRIPTION	品名	Qty
1		400-81565	MAIN PCB A ASSY	MAIN PCB A組	1
2		400-73659	SW RELAY CORD ASM	SW中継コード組	1
3		400-33831	PK78 PEDAL SWITCH ASM	PK 78 ペダルスイッチ組	1
4		400-33875	PK47 RELAY CABLE ASM	PK 47 中継ケーブル組	1
5		GPK-470010AB	3-PEDAL ASM.	3連ペダル組	1
6		400-32512	INT_PCB_ASM.	INT基板組	1
7		400-32506	X_SENSOR_CABLE_ASM.	Xセンサーケーブル組	1
8		HD-0005700-0A	PHOTO SENSOR	フォトセンサー	1
9		400-32505	Y_SENSOR_ASM	ワイセンサー組	1
10		HD-0020400-00	SENSOR	センサー	1
11		400-32507	PF_SENSOR_CABLE_ASM	オサエアゲセンサーケーブル組	1
12		HD-0005700-0A	PHOTO SENSOR	フォトセンサー	1
13		400-32508	TH_SENSOR_ASM.	糸巻きセンサー組	1
14		400-29633	SAFETY SW CORD ASM	安全スイッチコード組	1
15		400-32511	THB_SENSOR_CABLE_ASM	糸切れセンサーケーブル組	1
16		400-29632	STOP SW ASM	一時停止スイッチ組	1
17		400-32510	IP_SENSOR_CABLE_ASM.	中押し可変センサーケーブル組	1
18		HD-0005700-0A	PHOTO SENSOR	フォトセンサー	1
19		400-82758	SDC PCB A ASSY	SDC基板A組	1
20		400-05726	SDC-MAIN CORD P ASSY	SDC-MAINコードP組	1
21		400-05727	SDC-MAIN CORD S ASSY	SDC-MAINコードS組	1
22		400-05393	FLT-SDC CORD P ASSY	FLT-SDCコードP組	1
23	#01	400-12038	REACTOR CORD ASSY	リアクタコード組	1
24		400-05394	FLT-SDC CORD S ASSY	FLT-SDCコードS組	1
25	#02	400-00056	FLT-T PCB A ASSY	FLT-T基板A組	1
26	#03	400-00046	FLT-S PCB A ASSY	FLT-S基板A組	1
27		400-81602	POWER SWITCH ASM	電源スイッチ組	1
28	#04	400-86465	POWER CORD 3P ASSY	電装電源コード3P組	1
29	#01	400-86466	POWER CORD JE ASSY	電装電源コードJE組	1
30	#03	400-86467	POWER CORD 1P ASSY	電装電源コード1P組	1
31	#05	400-86468	POWER CABLE 1P PLUG ASSY	電源コード1Pプラグ組	1
32	#06	400-86469	POWER CABLE 3P ASSY	電源コード3P組	1
33	#07	400-86470	POWER CABLE 1P ASSY	電源コード1P組	1
34		400-05401	FAN MOTOR ASS'Y	ファンモーター組	1
35		400-05712	EARTH CODE ASM	アースコード組	1
36		400-52937	550W_SERVO MOTOR	550Wサーボモーター	1
37		400-81601	AIR RELAY CABLE ASM	エア中継ケーブル組	1
38		400-48529	VALVE RELAY CORD ASM	電磁弁中継コード組	1
39		400-30951	FILTER_REGULATOR_ASM.	フィルターレギュレーター組	1
40		400-65566	PANEL CABLE D ASM	パネルケーブルD組	1
41		400-86485	IP-420F PANEL ASSY	IP-420F パネル組	1
42		400-73660	AT SOLENOID	ATソレノイド	1
43		400-86363	WIPER_ASM	ワイパー組	1
44		400-81580	SUB PCB ASSY	SUB基板組	1
45		400-62368	SUB-MAIN CORD S ASSY	SUB-MAINコードS組	1
46		400-62367	SUB-MAIN CORD P ASSY	SUB-MAINコードP組	1
47		400-83860	TH MOTOR CABLE ASM	糸巻きモーターケーブル組	1
48		400-85033	STEPPING MOTOR	ステッピングモーター	1
49		400-83856	X MOTOR CABLE ASM	Xモーターケーブル組	1
50		400-83861	X ENCODER CABLE ASM	Xエンコーダケーブル組	1
51		400-71942	STEPPING MOTOR	ステッピングモーター	1
52		400-83857	Y MOTOR CABLE ASM	Yモーターケーブル組	1
53		400-83862	Y ENCODER CABLE ASM	Yエンコーダケーブル組	1
54		400-71942	STEPPING MOTOR	ステッピングモーター	1
55		400-83858	TT MOTOR CABLE ASM	糸切りモーターケーブル組	1
56		400-83863	TT ENCODER CABLE ASM	糸切りエンコーダケーブル組	1
57		400-71944	STEPPING MOTOR	ステッピングモーター	1
58		400-83859	IP MOTOR CABLE ASM	中押しモーターケーブル組	1
59		400-83864	IP ENCODER CABLE ASM	中押しエンコーダケーブル組	1
60		400-85032	STEPPING MOTOR	ステッピングモーター	1

NOTE(注記)
 #01...FOR JE
 #02...FOR 3-PHASE/1-PHASE
 #03...FOR 1-PHASE
 #04...FOR 3-PHASE
 #05...FOR 1-PHASE(100V)
 #06...FOR 3-PHASE(200~220V)
 #07...FOR JE,GENERAL EXPORT
 JE用
 三相/単相用
 単相用
 三相用
 単相用(100V)
 三相用(200~220V)
 JE,一般輸出用

23. PEDAL COMPONENTS

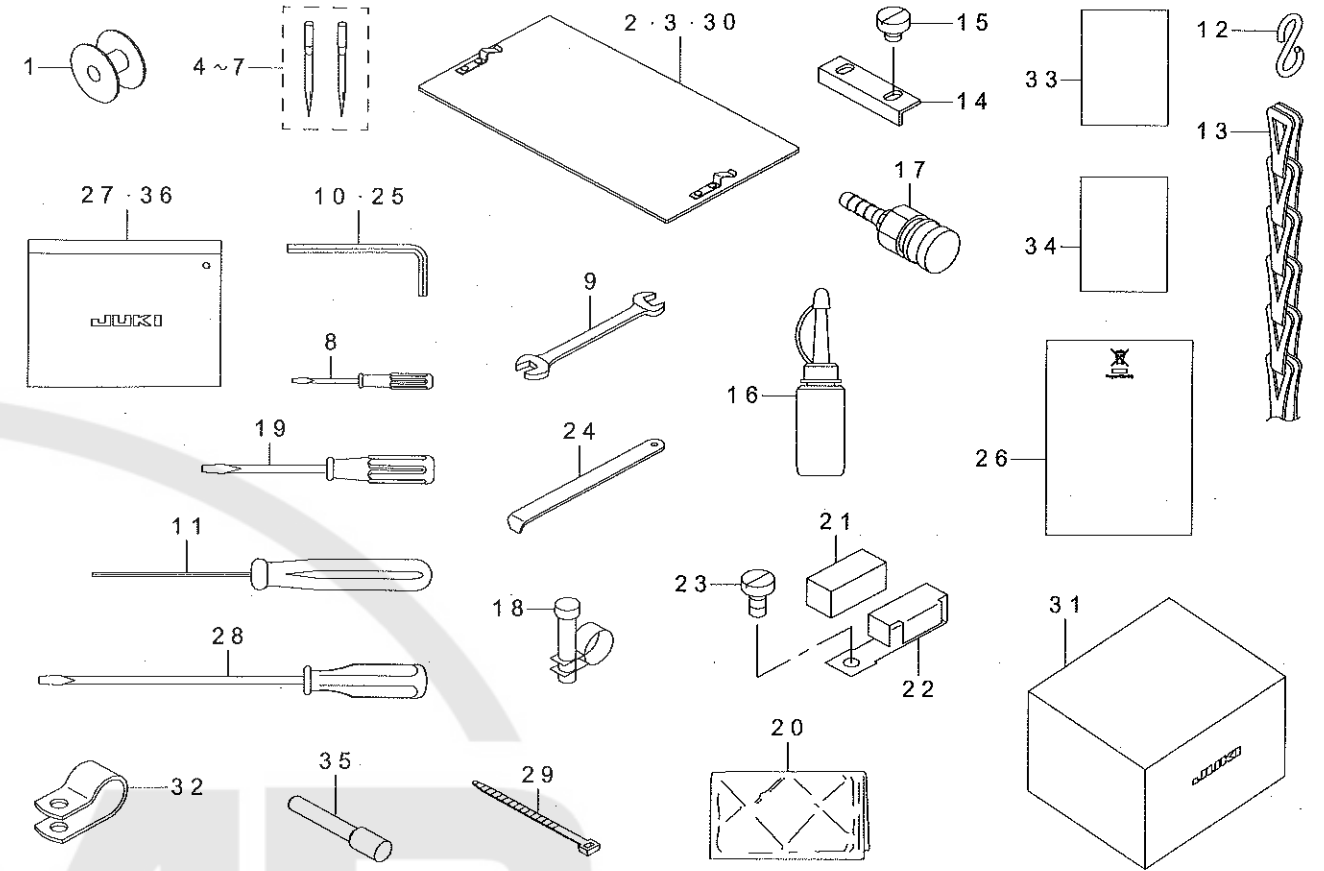
ペダル関係



REF.NO	NOTE	PART NO	DESCRIPTION	品名	Qty
1	#01	400-33831	PK78 PEDAL SWITCH ASM.	PK 78 ペダルスイッチ組	1
2	#02	GPK-470010AB	3-PEDAL ASM.	3連ペダル組	1
3	#02	400-33875	PK47 RELAY CABLE ASM.	PK 47中継ケーブル組	1
		NOTE(注記)	#01....TYPE S #02....TYPE L	S 仕様 L 仕様	

24. ACCESSORIE PARTS COMPONENTS


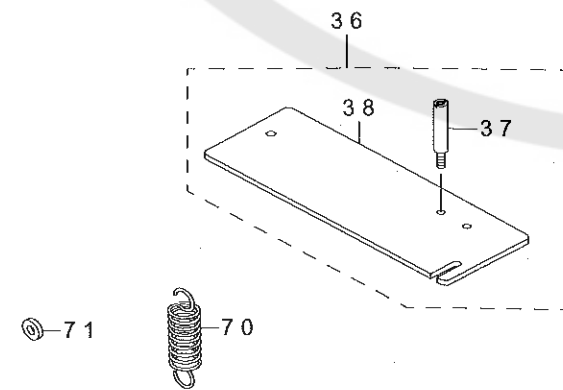
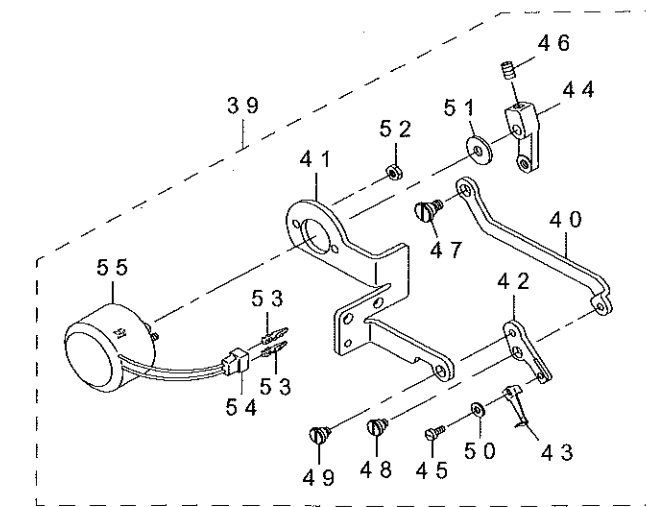
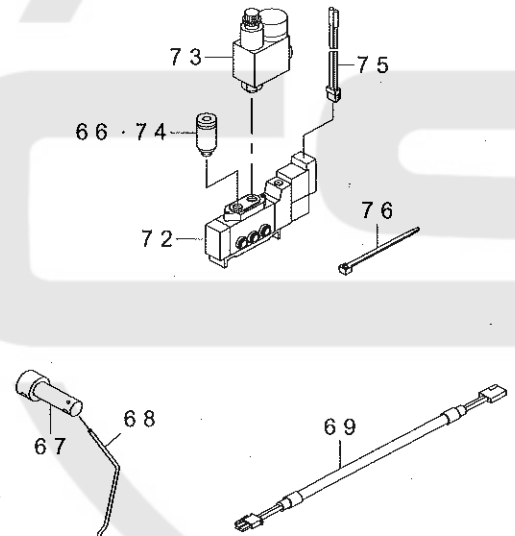
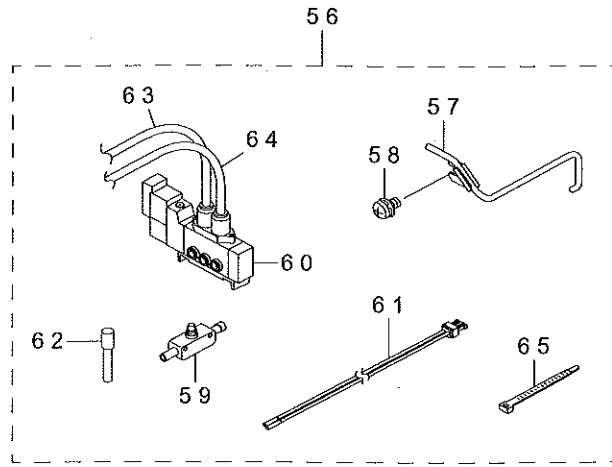
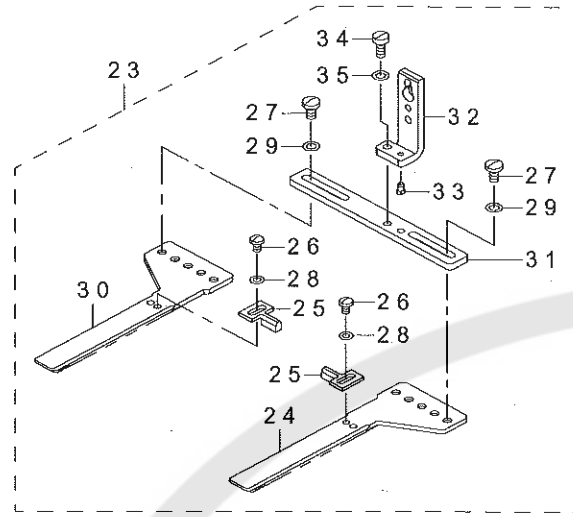
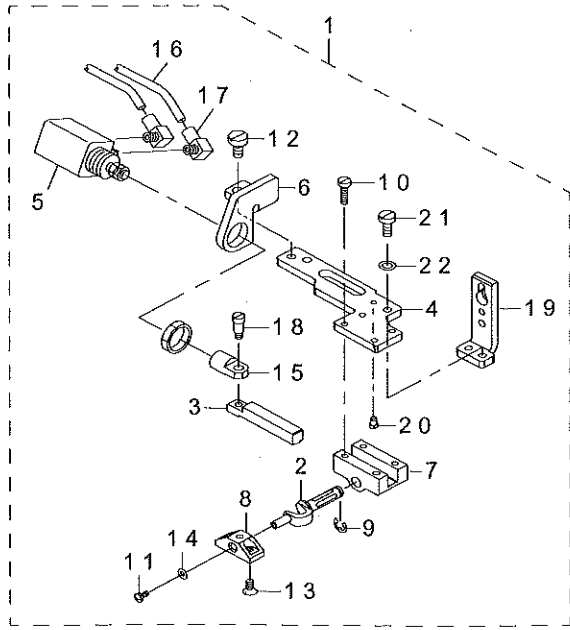
付属品関係



REF.NO	NOTE	PART NO	DESCRIPTION	品名	Qty
1	☆	B1806-210-D00	BOBBIN	ボビン	1
2	#01	B2557-210-DA0	PLASTIC BLANK PLATE ASM.	プラスチック布押えプランク組	2
3	#02	400-36479	PLASTIC BLANK PLATE_ASM	プラスチック布押えプランク組	2
4	☆	MDP-500B1402	NEEDLE DPX5#14-2	DPX 5#14-2	1
5	☆	MDP-170B1802	NEEDLE DPZ17#18-2	DPX 17#18-2	1
6	☆	MC-2005010-02	NEEDLE 134 #100-2	134 #100-2	1
7	☆	MC-3720011-02	NEEDLE SY3355 #110-2	SY 3355 #110-2	1
8		229-33204	SCREW DRIVER, SMALL	ドライバー (小)	1
9		B9113-012-000	WRENCH (9X10)	両口スパナ (小)	1
10		B9140-372-000	HEXAGONAL WRENCH, SMALL	六角棒スパナ (小)	1
11		400-32763	HEXAGONAL DRIVER(1.5)	六角ドライバー (1.5)	1
12	#08	131-60304	S SHAPED HOOK	S 形金具	2
13	#08	260-37903	CHAIN	鎖	1
14	#09	400-56361	PLASTIC PLATE STOPPER	プラスチック布押えストッパ	2
15	#09	SM-6040450-TP	SCREW M4 L=4	平ねじ M4 L=4	1
16		B9121-220-0A0	OILER (CONTAINING NO.2 OIL)	油差し NO. 2	1
17	#11	PJ-3095200-01	SOCKET	ハイカプラソケット	1
18	#11	PB-0000100-00	HOSE BAND	ホースバンド	1
19		229-33105	SCREW DRIVER, MIDDLE	ドライバー (中)	1
20	#01	262-34005	VINYL COVER	頭部ビニールカバー	1
21		B1131-528-000	FELT	糸案内系押え	1
22		101-02200	THREAD GUIDE F	糸案内 F	1
23		SM-6040860-TP	SCREW M4 L=8	平ねじ M4 L=8	1
24		B9101-490-000	DRIVER	ドライバー	1
25		B9141-372-000	HEXAGONAL WRENCH, LARGE	六角棒スパナ (大)	1
26	#12	CM-6001002-01	WEEE INFORMATION SHEET	WEEE インフォメーション シート	1
27	#11	229-32800	ACCESSORIE BAG	付属品バッグ	1
28		229-33006	SCREW DRIVER, LARGE	ドライバー (大)	1
29	#11	EA-9500B01-00	CABLE BAND	束線バンド	1
30	#03	400-39543	PLASTIC BLANK PLATE_ASM	プラスチック布押えプランク組	2
31	#10	400-48664	HEAD COVER	頭部カバー	1
32	#11	HX-0015000-0D	CABLE CLIP	ケーブルクリップ	1
33	#12	291-86403	EC DECLARATION	EC 宣言書	1
34		400-88051	PARTS BOOK AMS-210EN	パーツブック AMS-210EN	1
35	#11	PX-5000140-00	PLUG	止め栓	2
36		229-32800	ACCESSORIE BAG	付属品バッグ	1
		NOTE(注記)	#01....FOR 1306 #02....FOR 1510 #03....FOR 2210 #04....TYPE S (FOR ST,G) #05....TYPE H (FOR ST,G) #06....TYPE S (FOR JE) #07....TYPE H (FOR JE) #08....TYPE S #09....EXCEPT 1306 TYPE L #10....FOR 1510,2210 #11....FOR TYPE L #12....FOR JE	1306用 1510用 2210用 S仕様 (ST, G用) H仕様 (ST, G用) S仕様 (JE用) H仕様 (JE用) S仕様 1306 L仕様を除く 1510, 2210用 L仕様 JE用	

25. OPTIONAL PART COMPONENTS (1)

オプション関係 (1)



REF.NO	NOTE	PART NO	DESCRIPTION	品名	Qty
1	#03	400-89686	FU INTERMEDIATE PRESSER ASM.	反転中押し組	1
2		GFU-01001000	TURN AROUND CRANK SHAFT	反転クランク軸	(1)
3		GFU-01002000	INVERTING LAC	反転用ラック	(1)
4		400-89688	FU INTERMEDIATE PRESSER PLATE	反転中押し板	(1)
5		PA-1600801-A0	AIR CYLINDER	エアシリンダ	(1)
6		GFU-01006000	TURN CYLINDER BRACKET	反転シリンダブラケット	(1)
7		B4303-210-000	TURN AROUND CRANK BEARING	反転クランク軸受	(1)
8		B4314-210-000	INTERMEDIATE PRESSER BASE	反転用中押し取付け台	(1)
9		RE-0400000-K0	E-RING 4	E 形止め輪 4	(1)
10		SS-6081210-SP	SCREW 1/8-44 L=12	平ねじ 1/8-44 L=12	(4)
11		SS-7060610-SP	SCREW 3/32-56 L=5.5	丸平ねじ 3/32-56 L=5.5	(1)
12		SS-6120940-SP	SCREW 3/16-28 L=9	平ねじ 3/16-28 L=9	(2)
13		SS-1090750-SP	SCREW 9/64-40 L=7	下メス取付けねじ	(2)
14		WP-0250516-SD	WASHER 2.5X6X0.5	平座金 2.5 X 6 X 0.5	(1)
15		B4306-220-000	KNUCKLE	反転シリンダナックル	(1)
16		BT-0400251-EB	URETHANE HOSE, BLACK	ウレタンホース 黒	(1.3)
17		PJ-0460525-03	HOSE ELBOW	ホース エルボ	(2)
18		SD-0460703-TP	HINGE SCREW D=4.6 H=7	段ねじ D=4.6 H=7	(1)
19		400-89687	FU INTERMEDIATE PRESSER LEFT	反転中押し足 (左)	(1)
20		B1816-280-000	GUIDE PIN	中釜押しガイドピン	(1)
21		SM-6041000-SP	SCREW M4 L=10	平ねじ M4 L=10	(1)
22		WP-0480856-SP	WASHER 4.8X8.4X0.8	平座金 4.8 X 8.4 X 0.8	(1)
23	#03	400-89689	FU OUTER PRESSER ASM.	反転外押し組	1
24		D2552-21X-X00	WALKING FOOT (B)	外押し足 B	(1)
25		D2554-21X-X00	COMPENSATING FOOT	ガイド押し	(2)
26		SS-5090610-SP	SCREW 9/64-40 L=6	トラスねじ 9/64-40 L=6	(2)
27		SS-7110840-SP	SCREW 11/64-40 L=7.8	丸平ねじ 11/64-40 L=7.8	(4)
28		WP-0371026-SD	WASHER 3.7X7X1	平座金 3.7 X 7 X 1	(2)
29		WP-0480856-SP	WASHER 4.8X8.4X0.8	平座金 4.8 X 8.4 X 0.8	(4)
30		D2551-21X-X00	WALKING FOOT (A)	外押し足 A	(1)
31		400-89691	FU OUTER PRESSER PLATE	反転外押し板	(1)
32		400-89690	FU OUTER PRESSER RIGHT	反転外押し足 (右)	(1)
33		B1816-280-000	GUIDE PIN	中釜押しガイドピン	(1)
34		SM-6040800-SP	SCREW	平ねじ	1
35		WP-0480856-SP	WASHER 4.8X8.4X0.8	平座金 4.8 X 8.4 X 0.8	(1)
36		400-36526	AMS-210E(MU12)SET	AMS-210E (MU12) 対応部品セット	1
37		400-36525	PIPE HOLDER STUD	集塵パイプ固定板スタッド	(1)
38		400-36524	HOLDER PLATE	集塵パイプ固定板	(1)
39		400-35867	WIPER ASM.	ワイパー組	1
40		400-36229	WIPER CONNECTING PLATE	ワイパー連結板	(1)
41		400-35866	WIPER BASE	ワイパーマグネット取付け板	(1)
42		400-36230	WIPER INSTALLING PLATE	ワイパー台	(1)
43		B2107-210-000	WIPER	ワイパー	(1)
44		400-36392	WIPER ARM	ワイパー腕	(1)
45		SM-67506C0-TP	SCREW M3.5 L=6	平ねじ M3.5 L=6	(1)
46		SM-6050812-TP	SCREW M5X8	止めねじ M5 X 0.8 L=8	(1)
47		SD-0700406-TP	SHOULDER SCREW	段ねじ D=7 H=4	(1)
48		SD-0640327-TP	SHOULDER SCREW D=6.35 H=3.2	段ねじ D=6.35 H=3.2	(1)
49		SD-0640327-TP	SHOULDER SCREW D=6.35 H=3.2	段ねじ D=6.35 H=3.2	(1)
50		WP-0371016-SD	WASHER 3.7X8X1	平座金 3.7 X 8 X 1	(1)
51		WP-0561616-SC	WASHER 5.6X16X1.6	平座金 5.6 X 16 X 1.6	(1)
52		NM-6040003-SC	NUT M4	六角ナット M4	(2)
53		HP-0002002-00	PIN-SHAPE TERMINAL, MALE	ナイロンコネクタピン	(2)
54		HK-0188000-20	2-POLE PLUG	ナイロン プラグ	(1)
55		B2101-220-000	WIPER SOLENOID	ワイパー マグネット	(1)
56		400-35692	NEEDLE COOLER ASM.	AMS-210E ニードルクーラー組	1
57		400-35694	NEEDLE COOLER COMPL.	ニードルクーラー結合	(1)
58		SL-4051091-SC	SCREW M5X0.8 L=10	なべ小ねじセムス M5 X 0.8 L=10	(1)
59		PC-0124010-00	SPEED CONTROLLER	スピード コントローラ	(1)
60		PV-1502090-00	5 PORT SOLENOID VALVE	5ポート電磁弁	(1)
61		400-35324	SOLENOID VALVE CONNECTER ASM	電磁弁コネクタ組	(1)
62		PX-5000140-00	PLUG	止め栓	(1)
63		BT-0400251-EB	URETHANE HOSE, BLACK	ウレタンホース 黒	(0.7)
64		BT-0400251-EB	URETHANE HOSE, BLACK	ウレタンホース 黒	(0.3)
65		HX-0023300-00	CLIP	束線バンド	(3)
66	#02	PJ-3010405-05	HALF UNION	ハーフユニオン	1
67		400-76294	WIPER_SHAFT_CAP	ワイパーキャップ	1
68		B2107-210-D0B	WIPER	下払いワイパー	1
69		400-58422	WIPER RELAY CABLE ASM.	ワイパー中継ケーブル組	1
70	#01	GFU-01007000	SPRING	反転用布押しばね	1
71		WP-0502616-SD	WASHER	平座金	1
72		PV-1502091-00	SOLENOID VALVE	電磁弁	1
73	#02	PF-0205030-A0	REGULATOR	クイック継手付きレギュレータ	1
74	#01	PJ-3010405-05	HALF UNION	ハーフユニオン	2
75		400-35324	SOLENOID VALVE CONNECTER ASM	電磁弁コネクタ組	1
76		EA-9500B01-00	CABLE BAND	束線バンド	3

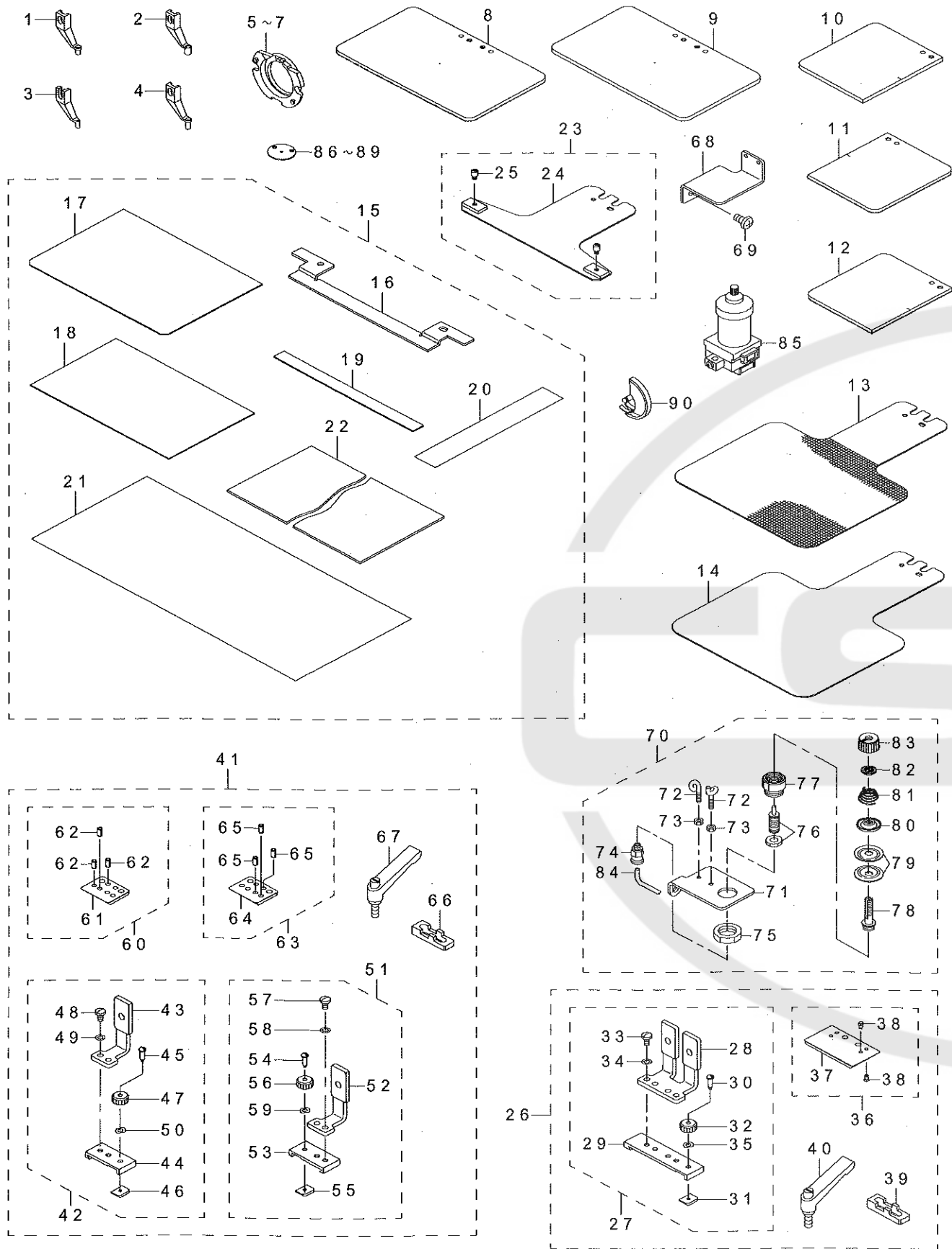
NOTE(注記)

#01...FOR TYPE S
#02...FOR TYPE H
#03...FOR 1306

S仕様
H仕様
1306用

26. OPTIONAL PART COMPONENTS (2)

オプション関係 (2)



REF.NO	NOTE	PART NO	DESCRIPTION	品名	Qty
1		B1601-210-D0B-A	INTERMEDIATE PRESSER B	中押し B	1
2		B1601-210-D0C-A	INTERMEDIATE PRESSER C	中押し C	1
3		B1601-210-D0E	INNER PRESSER E	中押し E	1
4		B1601-210-D0F-A	INTERMEDIATE PRESSER F	中押し F	1
5		141-03253	INNER HOOK PRESSER ASM., A	中釜押し A 結合	1
6		141-03659	SHUTTLE RACE RING ASM., C	中釜押し C 結合	1
7		B1817-210-DAD	SHUTTLE RACE RING ASM., D	中釜押し D 結合	1
8		400-35606	FEEDING FRAME BLANK	布押し外枠ブラックギザ有り	1
9		400-35607	FEEDING FRAME BLANK	布押し外枠ブラックギザ無し	1
10		400-35608	FEEDING FRAME BLANK	布押し外枠ブラックギザ無し	1
11		400-35609	FEEDING FRAME BLANK R	布押し外枠ブラック右ミキサギザ有り	1
12		400-35610	FEEDING FRAME BLANK L	布押し外枠ブラック左ギザ有り	1
13		B2556-210-D0A	LOWER PLATE BLANK	下板ブラック (ギザ有り)	1
14		B2556-210-D0B	LOWER PLATE BLANK	下板ブラック (ギザ無し)	1
15		B2594-210-DA0	CASSETTE PRESSER ASM.	カセット押し組	1
16		B2594-210-D00	CASSETTE PRESSER BASE PLATE	カセット押し台板	(1)
17		B2598-210-D00	CASSETTE PRESSER LOWER PLATE	カセット押し下板	(1)
18		B2599-210-D00	CASSETTE PRESSER UPPER PLATE	カセット押し上板	(1)
19		B2589-210-D00	CASSETTE PRESSER SPACER	カセット押しスペーサ	(1)
20		B2572-229-000	FILAMENT TAPE	フィラメントテープ	(1)
21		B2646-215-000	TAPE	両面テープ	(1)
22		B2587-210-000	MATERIAL PLATE A	布押し用素材 A	(1)
23		B2593-210-DA0	CASSETTE HOLDER FIX PLATE ASM.	カセット押し固定板組	1
24		B2593-210-D00	CASSETTE HOLDER FIXING PLATE	カセット押し固定板	(1)
25		B2560-372-000	BUTTON CLAMP STOP PIN	つまみ足開きピン	(2)
26	#01	400-89692	ONE-TOUCH CLAMP ASM.	一体布押しワンタッチクランプ組	1
27		400-89693	PRESSER PLATE ASM.	一体布押し足組	(1)
28		400-89694	PRESSER PLATE	一体布押し足	(1)
29		B2587-210-D00	SLIDER HOLDING	スライダ受	(1)
30		B5038-206-000	SET SC	セット SC	(1)
31		B5039-206-000	SET PLATE	セットプレート	(1)
32		161-08300	NUT B	調節ナット B	(1)
33		SS-7110840-SP	SCREW 11/64-40 L=7.8	丸平ねじ 11/64-40 L=7.8	(2)
34		WP-0480856-SP	WASHER 4.8X8.4X0.8	平座金 4.8 X 8.4 X 0.8	(2)
35		WZ-0430200-KH	WAVED WASHER	波形座金 4.3 X 8 X 0.2	(1)
36		B2595-210-DA0	SLIDER ASM.	スライダ組	(1)
37		B2595-210-D00	SLIDER	スライダ	(1)
38		B1816-280-000	GUIDE PIN	中釜押しガイドピン	(4)
39		B2597-210-D00	CLAMP PLATE	下板クランプ板	(1)
40		B5115-210-000	FEEDING FRAME CLAMP LEVER	外枠クランプレバー	(2)
41	#02	400-89695	ONE-TOUCH CLAMP ASM.	二段押し用ワンタッチクランプ組	1
42		400-89696	PRESSER PLATE RIGHT ASM.	布押し足右組	(1)
43		400-89697	PRESSER PLATE RIGHT	布押し足右	(1)
44		B2588-210-D00	SLIDER HOLDING	二段押し用スライダ受	(1)
45		B5038-206-000	SET SC	セット SC	(1)
46		B5039-206-000	SET PLATE	セットプレート	(1)
47		161-08300	NUT B	調節ナット B	(1)
48		SS-7110840-SP	SCREW 11/64-40 L=7.8	丸平ねじ 11/64-40 L=7.8	(2)
49		WP-0480856-SP	WASHER 4.8X8.4X0.8	平座金 4.8 X 8.4 X 0.8	(2)
50		WZ-0430200-KH	WAVED WASHER	波形座金 4.3 X 8 X 0.2	(1)
51		400-89698	PRESSER PLATE LEFT ASM.	布押し足左組	(1)
52		400-89699	PRESSER PLATE LEFT	布押し足左	(1)
53		B2588-210-D00	SLIDER HOLDING	二段押し用スライダ受	(1)
54		B5038-206-000	SET SC	セット SC	(1)
55		B5039-206-000	SET PLATE	セットプレート	(1)
56		161-08300	NUT B	調節ナット B	(1)
57		SS-7110840-SP	SCREW 11/64-40 L=7.8	丸平ねじ 11/64-40 L=7.8	(2)
58		WP-0480856-SP	WASHER 4.8X8.4X0.8	平座金 4.8 X 8.4 X 0.8	(2)
59		WZ-0430200-KH	WAVED WASHER	波形座金 4.3 X 8 X 0.2	(1)
60		B2596-210-DA0	SLIDER ASM., RIGHT	二段押し用スライダ右組	(1)
61		B2596-210-D00	SLIDER	二段押し用スライダ	(1)
62		PS-0400082-KP	SPRING PIN	スプリングピン	(3)
63		B2596-210-DAA	SLIDER ASM., LEFT	二段押し用スライダ左組	(1)
64		B2596-210-D00	SLIDER	二段押し用スライダ	(1)
65		PS-0400082-KP	SPRING PIN	スプリングピン	(3)
66		B2597-210-D00	CLAMP PLATE	下板クランプ板	(1)
67		B5115-210-000	FEEDING FRAME CLAMP LEVER	外枠クランプレバー	(2)
68		B2535-210-000	TANK BASE	エスレンタンク台	1
69		SM-4040855-SP	SCREW	なべねじ	2
70		400-40560	THREAD TENSION NO.3 ASM.	第3糸調子組	1
71		D4012-D10-N0H	THREAD TENSION NO.3 BASE	第3糸調子台	(1)
72		B3114-771-000	THREAD GUIDE	糸案内	(2)
73		NS-6090310-SP	NUT 9/64-40	六角ナット 9/64-40	(2)
74		PJ-3010405-02	HALF UNION 4XM5	ハーフユニオン 4 XM5	(1)
75		NM-6160511-SE	NUT M16X1.5	六角ナット M16 X 1.5 1 シュ	(1)
76		PA-0600504-A0	AIR CYLINDER	エアシリンダ	(1)
77		G2302-309-000	THREAD TENSION ROD BASE	糸調子棒台	(1)
78		G2301-309-000	THREAD TENSION ROD	糸調子棒	(1)
79		B3126-012-000	THREAD TENSION DISK	糸調子皿	(2)
80		B3132-552-000	THREAD TENSION DISK PRESSER	糸調子皿押し	(1)
81		B3121-352-000	TENSION SPRING	上ルーバ糸調子ばね	(1)
82		B3120-125-000	ROTATING STOPPER	糸調子皿回転止め	(1)
83		110-72204	TENSION NUT	糸調子ナット	(1)
84		BT-0400251-EB	URETHANE HOSE, BLACK	ウレタンホース 黒	(2)
85		B3532-223-C00	SILICON TANK	エスレンタンク	1
86		B2426-210-00C	NEEDLE HOLE GUIDE D=1.6	針穴ガイド	1
87		B2426-210-00F	NEEDLE HOLE GUIDE D=3.0	丸3針穴ガイド	1
88		B2426-210-00G	NEEDLE HOLE GUIDE D=3	ざぐり付き丸3針穴ガイド	1
89		B2426-210-00H	NEEDLE HOLE GUIDE D=3.0	丸3針穴ガイドH	1
90		400-14965	SHUTTLE(H)	中釜 (太針用)	1

NOTE(注記)

#01...FOR EHS,ESS

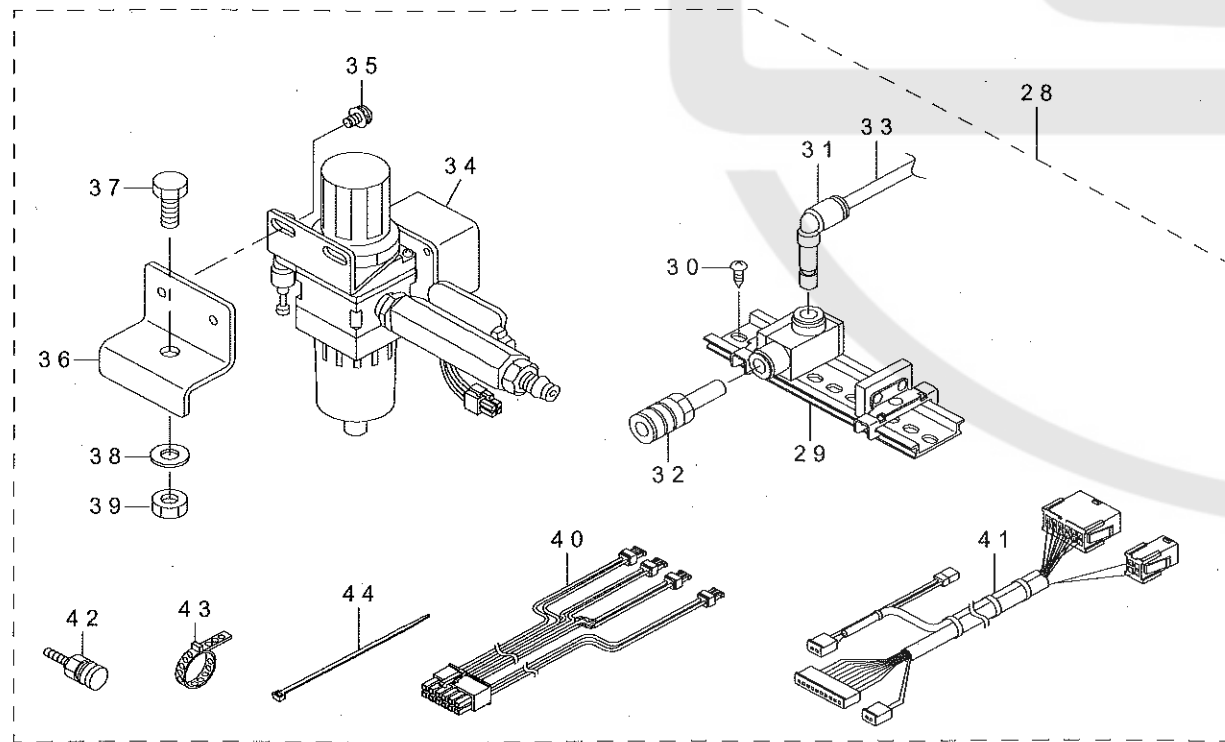
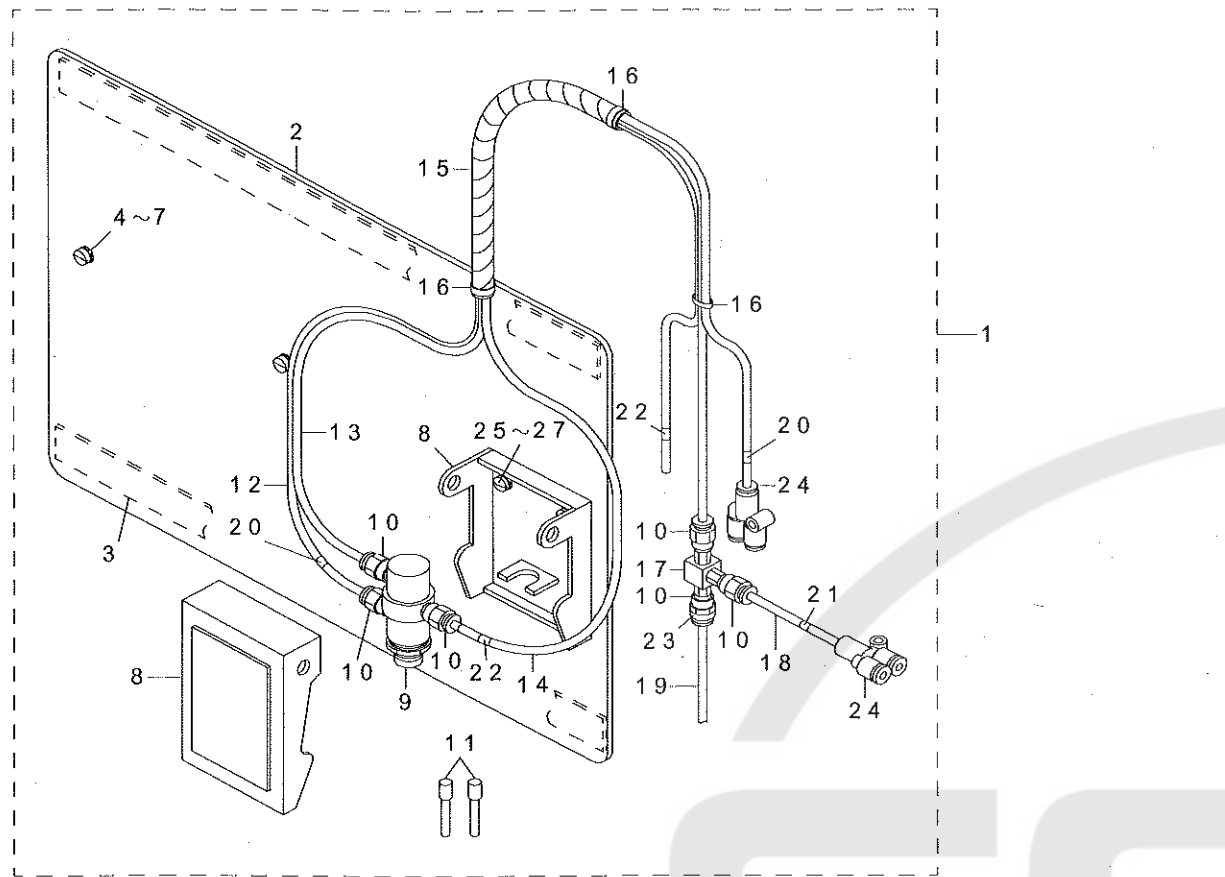
#02...FOR EH,ESL

EHS, ESS用

EHL, ESL用

27. OPTIONAL PART COMPONENTS (3)

オプション関係 (3)



REF.NO	NOTE	PART NO	DESCRIPTION	品名	Qty
1	#01	400-42352	MECHANICAL VALVE UNIT	メカニカルバルブユニット	1
2		D8001-D15-A0Y	PEDAL BASE	ペダルベース	(1)
3		D8002-D15-A0Y	PEDAL CUSHION	ペダルクッション	(2)
4		SS-6111210-SP	SCREW 11/64-40 L=12	平ねじ 11/64-40 L=12	(2)
5		WP-0450801-SD	WASHER 4.5X10X0.8	平座金 4.5 X 10 X 0.8	(2)
6		WS-0451040-KP	SPRING WASHER 4.5X8.5X1	ばね座金 4.5 X 8.5 X 1	(2)
7		WP-0553216-SD	WASHER	平座金	(2)
8		PX-0200020-00	ACTUATOR	アクチュエーター	(1)
9		PV-0105020-00	AIR VALVE	エアバルブ	(1)
10		PJ-3010405-01	HALF UNION M5 D=4	ワンタッチ継手 M5 D=4	(6)
11		PX-5000140-00	PLUG	止め栓	(2)
12		BT-0400251-EB	URETHANE HOSE, BLACK	ウレタンホース 黒	(1.9)
13		BT-0400251-EB	URETHANE HOSE, BLACK	ウレタンホース 黒	(1.8)
14		BT-0400251-EB	URETHANE HOSE, BLACK	ウレタンホース 黒	(1.9)
15		HX-0031400-0A	SPIRAL TUBE	スパイラル チューブ	(0.6)
16		EA-9500B01-00	CABLE BAND	束線バンド	(3)
17		GEP-01013000	VALVE	エキゾスト バルブ	(1)
18		BT-0400251-EB	URETHANE HOSE, BLACK	ウレタンホース 黒	(0.1)
19		BT-0400251-EB	URETHANE HOSE, BLACK	ウレタンホース 黒	(0.1)
20		180-35204	WIRE MARK (3)	ワイヤーマーク (3)	(2)
21		180-35303	WIRE MARK (4)	ワイヤーマーク (4)	(1)
22		180-35600	WIRE MARK (7)	ワイヤーマーク (7)	(2)
23		180-35709	WIRE MARK (8)	ワイヤーマーク (8)	(1)
24		PJ-3080400-02	QUICK COUPLING	ワンタッチ継手	(2)
25		WP-0450801-SD	WASHER 4.5X10X0.8	平座金 4.5 X 10 X 0.8	(2)
26		WS-0451040-KP	SPRING WASHER 4.5X8.5X1	ばね座金 4.5 X 8.5 X 1	(2)
27		SS-7111210-TP	SCREW	丸平ねじ	(2)
28	#01	400-89848	AIR UNIT ASM.	AMS-210 EN エアセット	1
29		PV-9150050-00	SOLENOID VALVE INSTALLING BASE	電磁弁取付けベース	(1)
30		SK-3412001-SE	WOOD SCREW D=4.1 L=20	金取付けビス	(2)
31		PJ-3040600-01	ELBOW	レギュレータエルボ	(1)
32		PX-0500030-00	SILENCER	サイレンサ	(1)
33		BT-0600401-EB	TUBE	チューブ	(0.5)
34		400-30951	FILTER_REGULATOR_ASM.	フィルタレギュレータ組	(1)
35		SL-4051091-SC	SCREW M5X0.8 L=10	なべ小ねじセムス M5 X 0.8 L=10	(2)
36		400-23662	FILTER INSTALLING PLATE	フィルタ取付け板	(1)
37		SL-9082093-SE	SCREW	座金付き六角ボルト	(1)
38		WP-0871602-SE	WASHER 8.7X18X1.6	平座金 8.7 X 18 X 1.6	(1)
39		NM-6080721-SE	NUT M8	六角ナット M8	(1)
40		400-48529	VALVE RELAY CORD ASM	電磁弁中継コード組	(1)
41		400-81608	AIR RELAY CABLE ASM.	エア中継ケーブル組	(1)
42		PJ-3095200-01	SOCKET	ハイカプラソケット	(1)
43		PB-0000100-00	HOSE BAND	ホースバンド	(1)
44		EA-9500B01-00	CABLE BAND	束線バンド	(1)
		NOTE(注記)	#01...TYPE S	S仕様	

